

REPÚBLICA DE PANAMÁ  
**MINISTERIO DE SALUD**  
**DEPARTAMENTO DE CONTROL DE ZONOSIS**  
 Informe Mensual de Enero del 2014

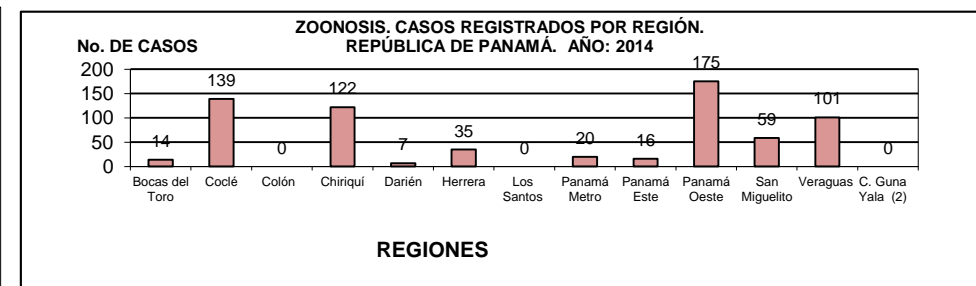
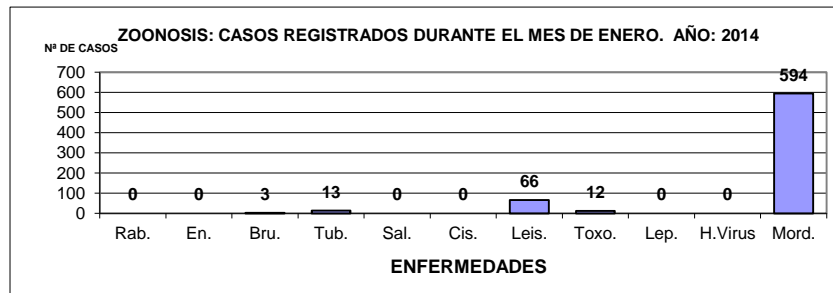
REGIÓN	ACUMULADO EN EL MES												ACUMULADO EN EL AÑO											
	Tipos de Casos Captados												Tipos de Casos Captados											
	Total	Rab.	En.	Bru.	Tub.	Sal.	Cis.	Leis.	Toxo.	Lep.	H.Virus	Mord.	Total	Rab.	En. <sup>(1)</sup>	Bru. <sup>(1)</sup>	Tub.	Sal. <sup>(1)</sup>	Cis.	Leis.	Toxo. <sup>(1)</sup>	Lep.	H.Virus <sup>(1)</sup>	Mord.
<b>TOTAL.....</b>	<b>688</b>	<b>0</b>	<b>0</b>	<b>3</b>	<b>13</b>	<b>0</b>	<b>0</b>	<b>66</b>	<b>12</b>	<b>0</b>	<b>0</b>	<b>594</b>	<b>688</b>	<b>0</b>	<b>0</b>	<b>3</b>	<b>13</b>	<b>0</b>	<b>0</b>	<b>66</b>	<b>12</b>	<b>0</b>	<b>0</b>	<b>594</b>
Bocas del Toro	14	0	0	0	0	0	0	12	2	0	0	0	14	0	0	0	0	0	12	2	0	0	0	
Coclé	139	0	0	0	1	0	0	22	0	0	0	116	139	0	0	0	1	0	0	22	0	0	116	
Colón	0	0	0	0	0	0	0	0	0	0	0	0	0	0	0	0	0	0	0	0	0	0	0	
Chiriquí	122	0	0	1	12	0	0	4	10	0	0	95	122	0	0	1	12	0	0	4	10	0	95	
Darién	7	0	0	0	0	0	0	6	0	0	0	1	7	0	0	0	0	0	6	0	0	0	1	
Herrera	35	0	0	0	0	0	0	0	0	0	0	35	35	0	0	0	0	0	0	0	0	0	35	
Los Santos	0	0	0	0	0	0	0	0	0	0	0	0	0	0	0	0	0	0	0	0	0	0	0	
Panamá Metro	20	0	0	0	0	0	0	0	0	0	0	20	20	0	0	0	0	0	0	0	0	0	20	
Panamá Este	16	0	0	0	0	0	0	7	0	0	0	9	16	0	0	0	0	0	7	0	0	0	9	
Panamá Oeste	175	0	0	0	0	0	0	3	0	0	0	172	175	0	0	0	0	0	3	0	0	0	172	
San Miguelito	59	0	0	2	0	0	0	12	0	0	0	45	59	0	0	2	0	0	12	0	0	0	45	
Veraguas	101	0	0	0	0	0	0	0	0	0	0	101	101	0	0	0	0	0	0	0	0	0	101	
C. Guna Yala <sup>(2)</sup>	0	0	0	0	0	0	0	0	0	0	0	0	0	0	0	0	0	0	0	0	0	0	0	

NOTA: <sup>(1)</sup>En Humanos

<sup>(2)</sup> Sin Médico Veterinario

... Información No Disponible

- Rab:** Rabia
- En:** Encefalitis
- Bru:** Brucelosis
- Tub:** Tuberculosis
- Sal:** Salmonelosis
- Cis:** Cisticercosis
- Leis:** Leishmaniasis
- Toxo:** Toxoplasmosis
- Lep:** Leptospirosis
- Mord:** Mordeduras



FUENTE: **Bocas del Toro**-mord. Ofidios-1 picd. de araña 5. TBC pulmonar, medio de conf.N/E-2, **Paná Este**- mord. Ofidios-9 picd. Alacrán-8- intox. Aliment. 1, **Chiriquí**-mord. Ofidios-10 picd. Insectos-21-picc  
 Departamento de Control de Zoonosis/MINSA.  
**Darién**-mord ofidios-1 picad. alacran-1-**Herrera**- mord. Ofidios-6 intox aliment- 16,Picd. Alacrán-23,**San Miguelito**- mord. Murcielago-4, mord ofidios-1-picd alacrán-2-Riquettsiosis1-Amebiasis-10-ratas3  
 ND  
 ETA-1**Paná Oeste**-picd. Insectos-14-picd. Alacrán-25-mord. Ofidios-22-amebiasis-6-giardiasis-5,intox. Aliment-7-intox.insecticida-1-hepatitis-2, Veraguas-ETAS-9-

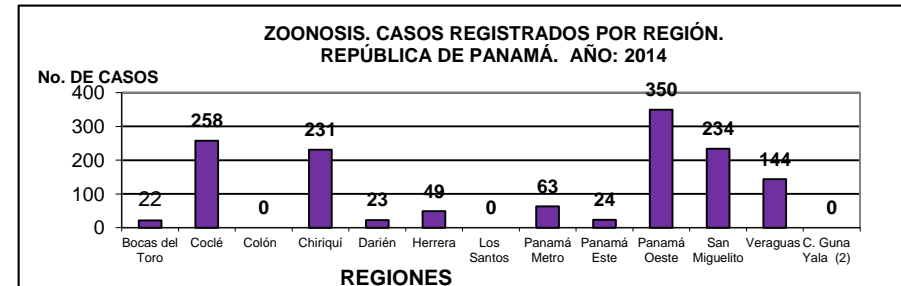

Medico Veterinario

REPÚBLICA DE PANAMÁ  
**MINISTERIO DE SALUD**  
**DEPARTAMENTO DE CONTROL DE ZONOSIS**  
Informe Mensual de FEBRERO del 2014

REGIÓN	ACUMULADO EN EL MES												ACUMULADO EN EL AÑO											
	Tipos de Casos Captados												Tipos de Casos Captados											
	Total	Rab.	En. <sup>(1)</sup>	Bru. <sup>(1)</sup>	Tub.	Sal. <sup>(1)</sup>	Cis.	Leis.	Toxo. <sup>(1)</sup>	Lep.	H.Virus <sup>(1)</sup>	Mord.	Total	Rab.	En. <sup>(1)</sup>	Bru. <sup>(1)</sup>	Tub.	Sal. <sup>(1)</sup>	Cis.	Leis.	Toxo. <sup>(1)</sup>	Lep.	H.Virus <sup>(1)</sup>	Mord.
<b>TOTAL.....</b>	<b>710</b>	<b>0</b>	<b>0</b>	<b>1</b>	<b>5</b>	<b>0</b>	<b>0</b>	<b>51</b>	<b>27</b>	<b>1</b>	<b>0</b>	<b>625</b>	<b>1398</b>	<b>0</b>	<b>0</b>	<b>4</b>	<b>18</b>	<b>0</b>	<b>0</b>	<b>117</b>	<b>39</b>	<b>1</b>	<b>0</b>	<b>1,219</b>
Bocas del Toro	8	0	0	0	0	0	0	8	0	0	0	0	22	0	0	0	0	0	0	20	2	0	0	0
Coclé	119	0	0	0	1	0	0	17	0	0	0	101	258	0	0	0	2	0	0	39	0	0	0	217
Colón	0	0	0	0	0	0	0	0	0	0	0	0	0	0	0	0	0	0	0	0	0	0	0	0
Chiriquí	109	0	0	1	4	0	0	7	27	0	0	70	231	0	0	2	16	0	0	11	37	0	0	165
Darién	16	0	0	0	0	0	0	6	0	0	0	10	23	0	0	0	0	0	0	12	0	0	0	11
Herrera	14	0	0	0	0	0	0	0	0	0	0	14	49	0	0	0	0	0	0	0	0	0	0	49
Los Santos	0	0	0	0	0	0	0	0	0	0	0	0	0	0	0	0	0	0	0	0	0	0	0	0
Panamá Metro	43	0	0	0	0	0	0	1	0	0	0	42	63	0	0	0	0	0	0	1	0	0	0	62
Panamá Este	8	0	0	0	0	0	0	8	0	0	0	0	24	0	0	0	0	0	0	15	0	0	0	9
Panamá Oeste	175	0	0	0	0	0	0	3	0	0	0	172	350	0	0	0	0	0	0	6	0	0	0	344
San Miguelito	175	0	0	0	0	0	0	1	0	1	0	173	234	0	0	2	0	0	0	13	0	1	0	218
Veraguas	43	0	0	0	0	0	0	0	0	0	0	43	144	0	0	0	0	0	0	0	0	0	0	144
C. Guna Yala <sup>(2)</sup>	0	0	0	0	0	0	0	0	0	0	0	0	0	0	0	0	0	0	0	0	0	0	0	0

Nota <sup>(1)</sup> En Humanos  
<sup>(2)</sup> Sin Médico Veterinario  
... Información No Disponible

**Rab:** Rabia  
**En:** Encefalitis  
**Bru:** Brucelosis  
**Tub:** Tuberculosis  
**Sal:** Salmonelosis  
**Cis:** Cisticercosis  
**Leish:** Leishmaniasis  
**Toxo:** Toxoplasmosis  
**Lep:** Leptospirosis  
**H. Virus:** Hanta Virus  
**Mord:** Mordeduras



Chiriquí-mord ofidios-3, picd. Alacrán-9-Otros avispa-11-Coclé-ETA-1-mord.ofidios-8-otros-49, San Miguelito-mord.ofidios-3-picd. Alacrán-5-otros-rata-2  
Herrera-mord ofidios-1,intox. Alimentaria-8-picd. Alacrán 8.Pma Este-mord. Ofidios-2,picd alacrán-2, Darién-mord. Ofidios-3,picd. Alacrán-4,intox. Aliment.-2, Veraguas- cisticercosis-1, ETAS-5,

MÉDICO VETERINARIO

REPÚBLICA DE PANAMÁ  
**MINISTERIO DE SALUD**  
**DEPARTAMENTO DE CONTROL DE ZONOSIS**  
 Informe Mensual de MARZO del 2014

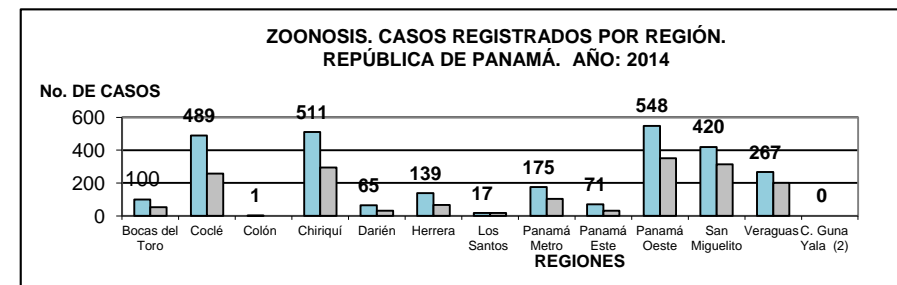

REGIÓN	ACUMULADO EN EL MES												ACUMULADO EN EL AÑO											
	Tipos de Casos Captados												Tipos de Casos Captados											
	Total	Rab.	En. <sup>(1)</sup>	Bru. <sup>(1)</sup>	Tub.	Sal. <sup>(1)</sup>	Cis.	Leis.	Toxo. <sup>(1)</sup>	Lep.	H.Virus <sup>(1)</sup>	Mord.	Total	Rab.	En. <sup>(1)</sup>	Bru. <sup>(1)</sup>	Tub.	Sal. <sup>(1)</sup>	Cis.	Leis.	Toxo. <sup>(1)</sup>	Lep.	H.Virus <sup>(1)</sup>	Mord.
<b>TOTAL.....</b>	<b>320</b>	<b>0</b>	<b>0</b>	<b>1</b>	<b>6</b>	<b>0</b>	<b>0</b>	<b>46</b>	<b>12</b>	<b>0</b>	<b>1</b>	<b>254</b>	<b>1718</b>	<b>0</b>	<b>0</b>	<b>5</b>	<b>24</b>	<b>0</b>	<b>0</b>	<b>163</b>	<b>51</b>	<b>1</b>	<b>1</b>	<b>1,473</b>
Bocas del Toro	31	0	0	0	0	0	0	23	0	0	0	8	53	0	0	0	0	0	0	43	2	0	0	8
Coclé	0	0	0	0	0	0	0	0	0	0	0	0	258	0	0	0	2	0	0	39	0	0	0	217
Colón	0	0	0	0	0	0	0	0	0	0	0	0	0	0	0	0	0	0	0	0	0	0	0	0
Chiriquí	64	0	0	0	6	0	0	6	10	0	0	42	295	0	0	2	22	0	0	17	47	0	0	207
Darién	8	0	0	0	0	0	0	2	0	0	0	6	31	0	0	0	0	0	0	14	0	0	0	17
Herrera	17	0	0	0	0	0	0	0	0	0	0	17	66	0	0	0	0	0	0	0	0	0	0	66
Los Santos	17	0	0	0	0	0	0	1	2	0	1	13	17	0	0	0	0	0	0	1	2	0	1	13
Panamá Metro	40	0	0	0	0	0	0	4	0	0	0	36	103	0	0	0	0	0	0	5	0	0	0	98
Panamá Este	8	0	0	0	0	0	0	5	0	0	0	3	32	0	0	0	0	0	0	20	0	0	0	12
Panamá Oeste	0	0	0	0	0	0	0	0	0	0	0	0	350	0	0	0	0	0	0	6	0	0	0	344
San Miguelito	79	0	0	1	0	0	0	5	0	0	0	73	313	0	0	3	0	0	0	18	0	1	0	291
Veraguas	56	0	0	0	0	0	0	0	0	0	0	56	200	0	0	0	0	0	0	0	0	0	0	200
C. Guna Yala <sup>(2)</sup>	0	0	0	0	0	0	0	0	0	0	0	0	0	0	0	0	0	0	0	0	0	0	0	0

Nota <sup>(1)</sup> En Humanos

<sup>(2)</sup> Sin Médico Veterinario

... Información No Disponible

**Rab:** Rabia  
**En:** Encefalitis  
**Bru:** Brucelosis  
**Tub:** Tuberculosis  
**Sal:** Salmonelosis  
**Cis:** Cisticercosis  
**Leish:** Leishmaniasis  
**Toxo:** Toxoplasmosis  
**Lep:** Leptospirosis  
**H. Virus:** Hanta Virus  
**Mord:** Mordeduras



Bocas del toro-mord. Ofidios-1-alacrán-1-Chiriquí-mord.ofidios-4, picd. Alacrán 23, otros-1, Pmá Este-picd. Alacrán-5, mord.ofidios-2.

Los Santos-otros-11, E.T.A.-35, felino-2, ofidios-4 alacrán-20-Darién-mord. Ofidios-2, Veraguas-

MÉDICO VETERINARIO

REPÚBLICA DE PANAMÁ  
**MINISTERIO DE SALUD**  
**DEPARTAMENTO DE CONTROL DE ZONOSIS**  
 Informe Mensual de abril del 2014

REGIÓN	ACUMULADO EN EL MES Tipos de Casos Captados												ACUMULADO EN EL AÑO Tipos de Casos Captados											
	Total	Rab.	En. <sup>(1)</sup>	Bru. <sup>(1)</sup>	Tub.	Sal. <sup>(1)</sup>	Cis.	Leis.	Toxo. <sup>(1)</sup>	Lep.	H.Virus <sup>(1)</sup>	Mord.	Total	Rab.	En. <sup>(1)</sup>	Bru. <sup>(1)</sup>	Tub.	Sal. <sup>(1)</sup>	Cis.	Leis.	Toxo. <sup>(1)</sup>	Lep.	H.Virus <sup>(1)</sup>	Mord.
<b>TOTAL.....</b>	<b>752</b>	<b>0</b>	<b>0</b>	<b>4</b>	<b>14</b>	<b>0</b>	<b>0</b>	<b>70</b>	<b>18</b>	<b>0</b>	<b>0</b>	<b>646</b>	<b>2,470</b>	<b>0</b>	<b>0</b>	<b>9</b>	<b>38</b>	<b>0</b>	<b>0</b>	<b>233</b>	<b>69</b>	<b>1</b>	<b>1</b>	<b>2,119</b>
Bocas del Toro	24	0	0	0	0	0	0	18	0	0	0	6	77	0	0	0	0	0	0	61	2	0	0	14
Coclé	119	0	0	0	0	0	0	14	0	0	0	105	377	0	0	0	2	0	0	53	0	0	0	322
Colón	0	0	0	0	0	0	0	0	0	0	0	0	0	0	0	0	0	0	0	0	0	0	0	0
Chiriquí	173	0	0	4	12	0	0	4	11	0	0	142	468	0	0	6	34	0	0	21	58	0	0	349
Darién	23	0	0	0	0	0	0	15	0	0	0	8	54	0	0	0	0	0	0	29	0	0	0	25
Herrera	42	0	0	0	0	0	0	0	0	0	0	42	108	0	0	0	0	0	0	0	0	0	0	108
Los Santos	0	0	0	0	0	0	0	0	0	0	0	0	17	0	0	0	0	0	0	1	2	0	1	13
Panamá Metro	36	0	0	0	0	0	0	1	0	0	0	35	139	0	0	0	0	0	0	6	0	0	0	133
Panamá Este	22	0	0	0	0	0	0	10	0	0	0	12	54	0	0	0	0	0	0	30	0	0	0	24
Panamá Oeste	153	0	0	0	0	0	0	3	3	0	0	147	503	0	0	0	0	0	0	9	3	0	0	491
San Miguelito	93	0	0	0	0	0	0	5	0	0	0	88	406	0	0	3	0	0	0	23	0	1	0	379
Veraguas	67	0	0	0	2	0	0	0	4	0	0	61	267	0	0	0	2	0	0	0	4	0	0	261
C. Guna Yala <sup>(2)</sup>	0	0	0	0	0	0	0	0	0	0	0	0	0	0	0	0	0	0	0	0	0	0	0	0

Nota <sup>(1)</sup> En Humanos

<sup>(2)</sup> Sin Médico Veterinario

... Información No Disponible

**Rab:** Rabia

**En:** Encefalitis

**Bru:** Brucelosis

**Tub:** Tuberculosis

**Sal:** Salmonelosis

**Cis:** Cisticercosis

**Leish:** Leishmaniasis

**Toxo:** Toxoplasmosis

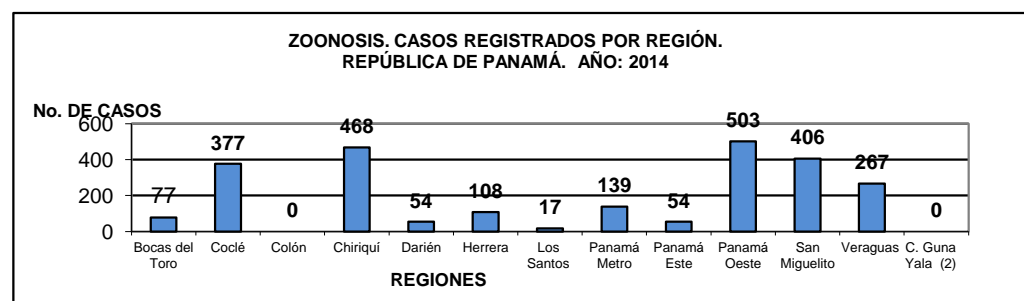

**Lep:** Leptospirosis

**H. Virus:** Hanta Virus

**Mord:** Mordeduras **Pmá Oeste**-mord. Ofidios-17,mord mamíferos en granjas-1, en lugar-1,amebiasis-2,giardiasis-10, picd. Alacrán-74, picd. Insectos-32,picd. Alacrán,74, intox aliment-1,

**Chiriquí**-ofidios-8, alacrán-31-insectos-44-mord. Mono-1, mord. Rata-2,brucelosis en bovino-1San Pablo-**Pmá Este**-insectos-1-mord ofidios-5,picd. Alacrán-3.

**Veraguas**-ETAS-2, **Pmá Metro**- mord. Ofidios-1, **Darién** -picd. Alacrán-3, mord. Ofidios-6, **Herrera**- picd. Alacrán-14, mord. Ofidios-7, intox aliment. 17, intox. Plaguicida-3



MÉDICO VETERINARIO

REPÚBLICA DE PANAMÁ  
**MINISTERIO DE SALUD**  
**DEPARTAMENTO DE CONTROL DE ZONOSIS**  
 Informe Mensual de MAYO del 2014

REGIÓN	ACUMULADO EN EL MES Tipos de Casos Captados												ACUMULADO EN EL AÑO Tipos de Casos Captados											
	Total	Rab.	En. <sup>(1)</sup>	Bru. <sup>(1)</sup>	Tub.	Sal. <sup>(1)</sup>	Cis.	Leis.	Toxo. <sup>(1)</sup>	Lep.	H.Virus <sup>(1)</sup>	Mord.	Total	Rab.	En. <sup>(1)</sup>	Bru. <sup>(1)</sup>	Tub.	Sal. <sup>(1)</sup>	Cis.	Leis.	Toxo. <sup>(1)</sup>	Lep.	H.Virus <sup>(1)</sup>	Mord.
<b>TOTAL.....</b>	<b>333</b>	<b>0</b>	<b>0</b>	<b>5</b>	<b>2</b>	<b>0</b>	<b>0</b>	<b>66</b>	<b>4</b>	<b>0</b>	<b>0</b>	<b>256</b>	<b>2,803</b>	<b>0</b>	<b>0</b>	<b>14</b>	<b>40</b>	<b>0</b>	<b>0</b>	<b>299</b>	<b>73</b>	<b>1</b>	<b>1</b>	<b>2,375</b>
Bocas del Toro	23	0	0	0	0	0	0	23	0	0	0	0	100	0	0	0	0	0	0	84	2	0	0	14
Coclé	112	0	0	0	2	0	0	13	0	0	0	97	489	0	0	0	4	0	0	66	0	0	0	419
Colón	1	0	0	0	0	0	0	1	0	0	0	0	1	0	0	0	0	0	0	1	0	0	0	0
Chiriquí	43	0	0	5	0	0	0	4	4	0	0	30	511	0	0	11	34	0	0	25	62	0	0	379
Darién	11	0	0	0	0	0	0	8	0	0	0	3	65	0	0	0	0	0	0	37	0	0	0	28
Herrera	31	0	0	0	0	0	0	0	0	0	0	31	139	0	0	0	0	0	0	0	0	0	0	139
Los Santos	0	0	0	0	0	0	0	0	0	0	0	0	17	0	0	0	0	0	0	1	2	0	1	13
Panamá Metro	36	0	0	0	0	0	0	6	0	0	0	30	175	0	0	0	0	0	0	12	0	0	0	163
Panamá Este	17	0	0	0	0	0	0	8	0	0	0	9	71	0	0	0	0	0	0	38	0	0	0	33
Panamá Oeste	45	0	0	0	0	0	0	3	0	0	0	42	548	0	0	0	0	0	0	12	3	0	0	533
San Miguelito	14	0	0	0	0	0	0	0	0	0	0	14	420	0	0	3	0	0	0	23	0	1	0	393
Veraguas	0	0	0	0	0	0	0	0	0	0	0	0	267	0	0	0	2	0	0	0	4	0	0	261
C. Guna Yala <sup>(2)</sup>	0	0	0	0	0	0	0	0	0	0	0	0	0	0	0	0	0	0	0	0	0	0	0	0

Nota <sup>(1)</sup> En Humanos

<sup>(2)</sup> Sin Médico Veterinario

... Información No Disponible

Rab: Rabia

En: Encefalitis

Bru: Brucelosis

Tub: Tuberculosis

Sal: Salmonelosis

Cis: Cisticercosis

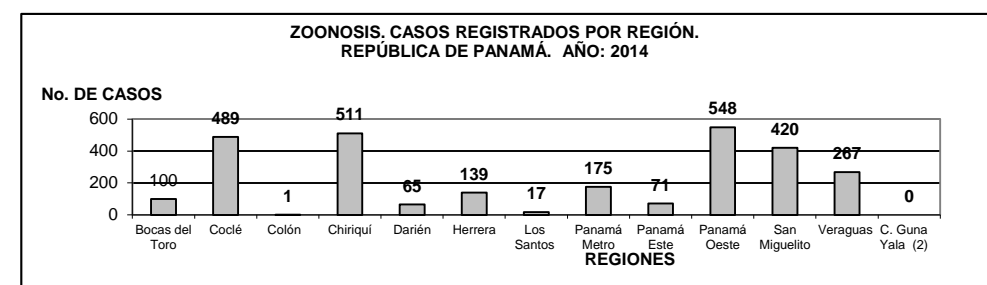

Leish: Leishmaniasis

Toxo: Toxoplasmosis

Lep: Leptospirosis

H. Virus: Hanta Virus

Mord: Mordeduras



Reg. Bocas del Toro-conf. n/e-1, Reg. Metrop. mord. Mamíferos-1, mord. Ofidios- 1, picd. Alacrán-3, Herrera-picd. Alacrán-20, intox. Aliment. 10, mord. Ofidios-7,

Reg. Pmá Oeste-Mord. Ofidios-4, giardiasis-1, Amebiasis-1, Hep. Aguda tipo A -1, y B-1, Efectos tóxicos contacto con otros animales-10, picd. Alacrán-11, picd. Insectos-10,intox. Organos fosforado-1.

San-Miguelito-picd. Alacrán-2,Coclé-ETA-6, MORD. OFIDIOS-12-otros-88

**Médico Veterinario**

REPÚBLICA DE PANAMÁ  
 MINISTERIO DE SALUD  
 DEPARTAMENTO DE CONTROL DE ZONOSIS  
 Informe Mensual de Junio del 2014

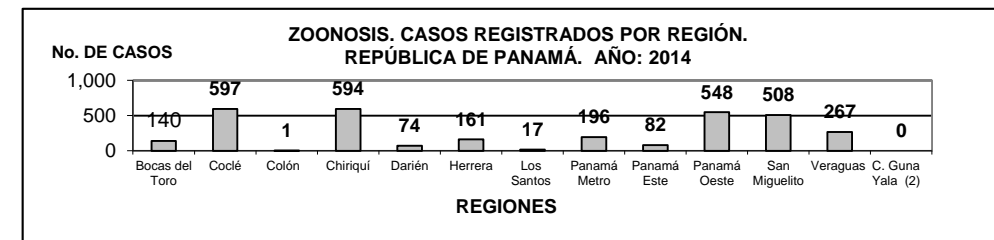

REGIÓN	ACUMULADO EN EL MES Tipos de Casos Captados												ACUMULADO EN EL AÑO Tipos de Casos Captados											
	Total	Rab.	En. <sup>(1)</sup>	Bru. <sup>(1)</sup>	Tub.	Sal. <sup>(1)</sup>	Cis.	Leis.	Toxo. <sup>(1)</sup>	Lep.	H.Virus <sup>(1)</sup>	Mord.	Total	Rab.	En. <sup>(1)</sup>	Bru. <sup>(1)</sup>	Tub.	Sal. <sup>(1)</sup>	Cis.	Leis.	Toxo. <sup>(1)</sup>	Lep.	H.Virus <sup>(1)</sup>	Mord.
<b>TOTAL.....</b>	<b>382</b>	<b>0</b>	<b>0</b>	<b>1</b>	<b>10</b>	<b>0</b>	<b>0</b>	<b>72</b>	<b>6</b>	<b>1</b>	<b>0</b>	<b>292</b>	<b>3,185</b>	<b>0</b>	<b>0</b>	<b>15</b>	<b>50</b>	<b>0</b>	<b>0</b>	<b>371</b>	<b>79</b>	<b>2</b>	<b>1</b>	<b>2,667</b>
Bocas del Toro	40	0	0	0	0	0	0	40	0	0	0	0	140	0	0	0	0	0	0	124	2	0	0	14
Coclé	108	0	0	0	1	0	0	11	0	0	0	96	597	0	0	0	5	0	0	77	0	0	0	515
Colón	0	0	0	0	0	0	0	0	0	0	0	0	1	0	0	0	0	0	0	1	0	0	0	0
Chiriquí	83	0	0	0	9	0	0	7	6	1	0	60	594	0	0	11	43	0	0	32	68	1	0	439
Darién	9	0	0	0	0	0	0	3	0	0	0	6	74	0	0	0	0	0	0	40	0	0	0	34
Herrera	22	0	0	0	0	0	0	0	0	0	0	22	161	0	0	0	0	0	0	0	0	0	0	161
Los Santos	0	0	0	0	0	0	0	0	0	0	0	0	17	0	0	0	0	0	0	1	2	0	1	13
Panamá Metro	21	0	0	1	0	0	0	3	0	0	0	17	196	0	0	1	0	0	0	15	0	0	0	180
Panamá Este	11	0	0	0	0	0	0	8	0	0	0	3	82	0	0	0	0	0	0	46	0	0	0	36
Panamá Oeste	0	0	0	0	0	0	0	0	0	0	0	0	548	0	0	0	0	0	0	12	3	0	0	533
San Miguelito	88	0	0	0	0	0	0	0	0	0	0	88	508	0	0	3	0	0	0	23	0	1	0	481
Veraguas	0	0	0	0	0	0	0	0	0	0	0	0	267	0	0	0	2	0	0	0	4	0	0	261
C. Guna Yala <sup>(2)</sup>	0	0	0	0	0	0	0	0	0	0	0	0	0	0	0	0	0	0	0	0	0	0	0	0

Nota <sup>(1)</sup> En Humanos

<sup>(2)</sup> Sin Médico Veterinario

... Información No Disponible

**Rab:** Rabia  
**En:** Encefalitis  
**Bru:** Brucelosis  
**Tub:** Tuberculosis  
**Sal:** Salmonelosis  
**Cis:** Cisticercosis  
**Leish:** Leishmaniasis  
**Toxo:** Toxoplasmosis  
**Lep:** Leptospirosis  
**H. Virus:** Hanta Virus  
**Mord:** Mordeduras



**San Miguelito**-picd. Alacrán-8, amebiasis-13, intox. Aliment. 2, **Pmá Este**-picd. Alacrán 6, mord. Ofidios-2, **Chiriquí**- felina-1,picd. Avispa-15,picd. Alacrán-6, mord ofidios-10, mord. Rata-1, Herrera-intox alimentaria 6, intox hervicida 2 , **Pmá Oeste**-**Bocas del Toro**-BC pulmonar-2, conf. N/E-2,MORD. OFIDIOS-1,**Pmá Metro**-mord. Ofidios-1, **Darién**-mord. Ofidios-5,picd. Alacrán-1,Intox. Aliment. 5.

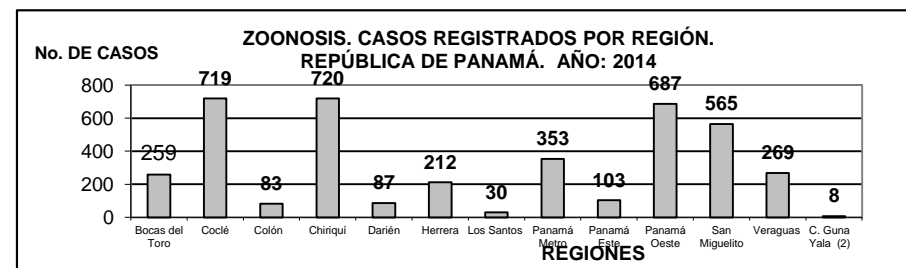
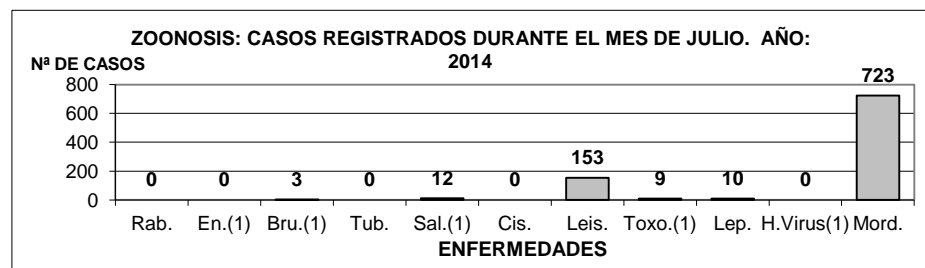
\_\_\_\_\_  
 Médico Veterinario

REPÚBLICA DE PANAMÁ  
 MINISTERIO DE SALUD  
 Departamento de Control de Zoonosis  
 Informe Mensual de JULIO del 2014

REGIÓN	ACUMULADO EN EL MES												ACUMULADO EN EL AÑO											
	Tipos de Casos Captados												Tipos de Casos Captados											
TOTAL.....	Total	Rab.	En. <sup>(1)</sup>	Bru. <sup>(1)</sup>	Tub.	Sal. <sup>(1)</sup>	Cis.	Leis.	Toxo. <sup>(1)</sup>	Lep.	H.Virus <sup>(1)</sup>	Mord.	Total	Rab.	En. <sup>(1)</sup>	Bru. <sup>(1)</sup>	Tub.	Sal. <sup>(1)</sup>	Cis.	Leis.	Toxo. <sup>(1)</sup>	Lep.	H.Virus <sup>(1)</sup>	Mord.
<b>TOTAL.....</b>	<b>910</b>	<b>0</b>	<b>0</b>	<b>3</b>	<b>0</b>	<b>12</b>	<b>0</b>	<b>153</b>	<b>9</b>	<b>10</b>	<b>0</b>	<b>723</b>	<b>4,095</b>	<b>0</b>	<b>0</b>	<b>18</b>	<b>50</b>	<b>12</b>	<b>0</b>	<b>524</b>	<b>88</b>	<b>12</b>	<b>1</b>	<b>3,390</b>
Bocas del Toro	119	0	0	0	0	0	0	83	0	0	0	36	259	0	0	0	0	0	0	207	2	0	0	50
Coclé	122	0	0	0	0	0	0	14	0	0	0	108	719	0	0	0	5	0	0	91	0	0	0	623
Colón	82	0	0	0	0	0	0	16	0	4	0	62	83	0	0	0	0	0	0	17	0	4	0	62
Chiriquí	126	0	0	3	0	0	0	8	9	0	0	106	720	0	0	14	43	0	0	40	77	1	0	545
Darién	13	0	0	0	0	0	0	5	0	0	0	8	87	0	0	0	0	0	0	45	0	0	0	42
Herrera	51	0	0	0	0	0	0	0	0	0	0	51	212	0	0	0	0	0	0	0	0	0	0	212
Los Santos	13	0	0	0	0	0	0	0	0	0	0	13	30	0	0	0	0	0	0	1	2	0	1	26
Panamá Metro	157	0	0	0	0	0	0	5	0	2	0	150	353	0	0	1	0	0	0	20	0	2	0	330
Panamá Este	21	0	0	0	0	0	0	2	0	0	0	19	103	0	0	0	0	0	0	48	0	0	0	55
Panamá Oeste	139	0	0	0	0	11	0	6	0	0	0	122	687	0	0	0	0	11	0	18	3	0	0	655
San Miguelito	57	0	0	0	0	1	0	6	0	2	0	48	565	0	0	3	0	1	0	29	0	3	0	529
Veraguas	2	0	0	0	0	0	0	0	0	2	0	0	269	0	0	0	2	0	0	0	4	2	0	261
C. Guna Yala <sup>(2)</sup>	8	0	0	0	0	0	0	8	0	0	0	0	8	0	0	0	0	0	0	8	0	0	0	0

Nota <sup>(1)</sup> En Humanos  
<sup>(2)</sup> Sin Médico Veterinario  
 ...Información No Disponible

**Rab:** Rabia  
**En:** Encefalitis  
**Bru:** Brucelosis  
**Tub:** Tuberculosis  
**Sal:** Salmonelosis  
**Cis:** Cisticercosis  
**Leish:** Leishmaniasis  
**Toxo:** Toxoplasmosis  
**Lep:** Leptospirosis  
**H. Virus:** Hanta Virus  
**Mord:** Mordeduras



Pma Este-ofidios-6-picd alacrán-11- chiriquí-picd. Alacrán-17 , mord ofidios-17, Pma Oeste-  
 Herrera-Pmá metro- picd. Alacrán-2, San Mig. Picd. Alacrán-8, mord. Ofidios-1

REPÚBLICA DE PANAMÁ  
**MINISTERIO DE SALUD**  
**DEPARTAMENTO DE CONTROL DE ZONOSIS**  
 Informe Mensual de AGOSTO del 2014

REGIÓN	ACUMULADO EN EL MES												ACUMULADO EN EL AÑO											
	Tipos de Casos Captados												Tipos de Casos Captados											
TOTAL.....	Total	Rab.	En. <sup>(1)</sup>	Bru. <sup>(1)</sup>	Tub.	Sal. <sup>(1)</sup>	Cis.	Leis.	Toxo. <sup>(1)</sup>	Lep.	H.Virus <sup>(1)</sup>	Mord.	Total	Rab.	En. <sup>(1)</sup>	Bru. <sup>(1)</sup>	Tub.	Sal. <sup>(1)</sup>	Cis.	Leis.	Toxo. <sup>(1)</sup>	Lep.	H.Virus <sup>(1)</sup>	Mord.
<b>719</b>	<b>0</b>	<b>0</b>	<b>5</b>	<b>0</b>	<b>7</b>	<b>0</b>	<b>73</b>	<b>0</b>	<b>2</b>	<b>0</b>	<b>632</b>	<b>4,814</b>	<b>0</b>	<b>0</b>	<b>23</b>	<b>50</b>	<b>19</b>	<b>0</b>	<b>597</b>	<b>88</b>	<b>14</b>	<b>1</b>	<b>4,022</b>	
Bocas del Toro	89	0	0	2	0	0	43	0	0	0	44	348	0	0	2	0	0	0	250	2	0	0	94	
Coclé	107	0	0	0	0	3	8	0	1	0	95	826	0	0	0	5	3	0	99	0	1	0	718	
Colón	70	0	0	0	0	0	8	0	0	0	62	153	0	0	0	0	0	0	25	0	4	0	124	
Chiriquí	96	0	0	0	0	1	3	0	1	0	91	816	0	0	14	43	1	0	43	77	2	0	636	
Darién	12	0	0	0	0	0	1	0	0	0	11	99	0	0	0	0	0	0	46	0	0	0	53	
Herrera	31	0	0	0	0	0	0	0	0	0	31	243	0	0	0	0	0	0	0	0	0	0	243	
Los Santos	12	0	0	1	0	0	0	0	0	0	11	42	0	0	1	0	0	0	1	2	0	1	37	
Panamá Metro	113	0	0	1	0	2	1	0	0	0	109	466	0	0	2	0	2	0	21	0	2	0	439	
Panamá Este	23	0	0	0	0	0	5	0	0	0	18	126	0	0	0	0	0	0	53	0	0	0	73	
Panamá Oeste	109	0	0	0	0	1	4	0	0	0	104	796	0	0	0	12	0	0	22	3	0	0	759	
San Miguelito	57	0	0	1	0	0	0	0	0	0	56	622	0	0	4	0	1	0	29	0	3	0	585	
Veraguas	0	0	0	0	0	0	0	0	0	0	0	269	0	0	0	2	0	0	0	4	2	0	261	
C. Guna Yala <sup>(2)</sup>	0	0	0	0	0	0	0	0	0	0	0	8	0	0	0	0	0	0	8	0	0	0	0	

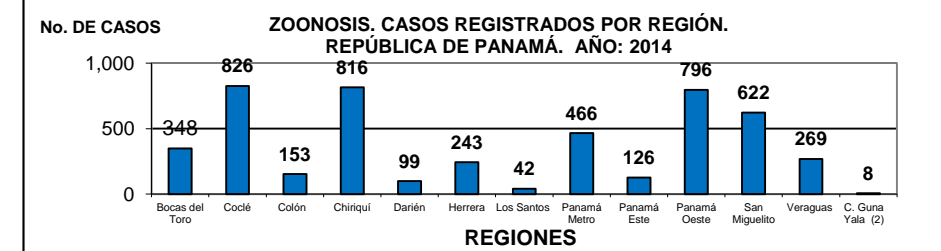
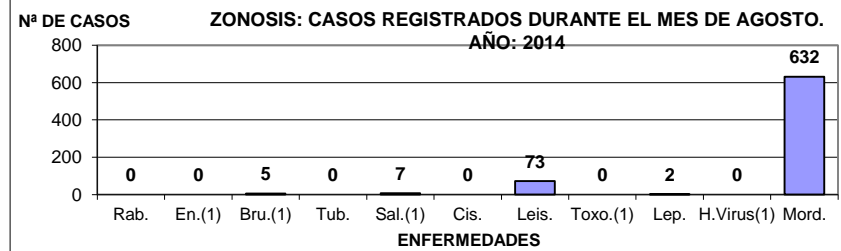
Nota <sup>(1)</sup> En Humanos

<sup>(2)</sup> Sin Médico Veterinario

... Información No Disponible

Rab: Rabia  
 En: Encefalitis  
 Bru: Brucelosis  
 Tub: Tuberculosis  
 Sal: Salmonelosis  
 Cis: Cisticercosis  
 Leish: Leishmaniasis  
 Toxo: Toxoplasmosis  
 Lep: Leptospirosis  
 H. Virus: Hanta Virus  
 Mord: Mordeduras

Pmá Oeste, Pmá Este Herrera, Chiriqui- Bocas del Toro-



Médico Veterinario

FUE CAMBIADO CON LOS DATOS DE DENIS EPID.



REPÚBLICA DE PANAMÁ  
**MINISTERIO DE SALUD**  
**DEPARTAMENTO DE CONTROL DE ZONOSIS**  
 Informe Mensual de SEPTIEMBRE del 2014

REGIÓN	ACUMULADO EN EL MES												ACUMULADO EN EL AÑO											
	Tipos de Casos Captados												Tipos de Casos Captados											
TOTAL.....	Total	Rab.	En. <sup>(1)</sup>	Bru. <sup>(1)</sup>	Tub.	Sal. <sup>(1)</sup>	Cis.	Leis.	Toxo. <sup>(1)</sup>	Lep.	H.Virus <sup>(1)</sup>	Mord.	Total	Rab.	En. <sup>(1)</sup>	Bru. <sup>(1)</sup>	Tub.	Sal. <sup>(1)</sup>	Cis.	Leis.	Toxo. <sup>(1)</sup>	Lep.	H.Virus <sup>(1)</sup>	Mord.
<b>TOTAL.....</b>	<b>168</b>	<b>0</b>	<b>0</b>	<b>6</b>	<b>0</b>	<b>3</b>	<b>0</b>	<b>69</b>	<b>0</b>	<b>0</b>	<b>0</b>	<b>90</b>	<b>4,982</b>	<b>0</b>	<b>0</b>	<b>29</b>	<b>50</b>	<b>22</b>	<b>0</b>	<b>666</b>	<b>88</b>	<b>14</b>	<b>1</b>	<b>4,112</b>
Bocas del Toro	38	0	0	5	0	0	0	33	0	0	0	0	386	0	0	7	0	0	0	283	2	0	0	94
Coclé	3	0	0	0	0	0	0	3	0	0	0	0	829	0	0	0	5	3	0	102	0	1	0	718
Colón	10	0	0	0	0	0	0	10	0	0	0	0	163	0	0	0	0	0	0	35	0	4	0	124
Chiriquí	45	0	0	1	0	1	0	0	0	0	0	43	861	0	0	15	43	2	0	43	77	2	0	679
Darién	5	0	0	0	0	0	0	4	0	0	0	1	104	0	0	0	0	0	0	50	0	0	0	54
Herrera	1	0	0	0	0	0	0	1	0	0	0	0	244	0	0	0	0	0	0	1	0	0	0	243
Los Santos	0	0	0	0	0	0	0	0	0	0	0	0	42	0	0	1	0	0	0	1	2	0	1	37
Panamá Metro	22	0	0	0	0	2	0	5	0	0	0	15	488	0	0	2	0	4	0	26	0	2	0	454
Panamá Este	3	0	0	0	0	0	0	1	0	0	0	2	129	0	0	0	0	0	0	54	0	0	0	75
Panamá Oeste	7	0	0	0	0	0	0	7	0	0	0	0	803	0	0	0	0	12	0	29	3	0	0	759
San Miguelito	2	0	0	0	0	0	0	2	0	0	0	0	624	0	0	4	0	1	0	31	0	3	0	585
Veraguas	32	0	0	0	0	0	0	3	0	0	0	29	301	0	0	0	2	0	0	3	4	2	0	290
C. Guna Yala <sup>(2)</sup>	0	0	0	0	0	0	0	0	0	0	0	0	8	0	0	0	0	0	0	8	0	0	0	0

Nota <sup>(1)</sup> En Humanos

<sup>(2)</sup> Sin Médico Veterinario

... Información No Disponible

**Rab:** Rabia

**En:** Encefalitis

**Bru:** Brucelosis

**Tub:** Tuberculosis

**Sal:** Salmonelosis

**Cis:** Cisticercosis

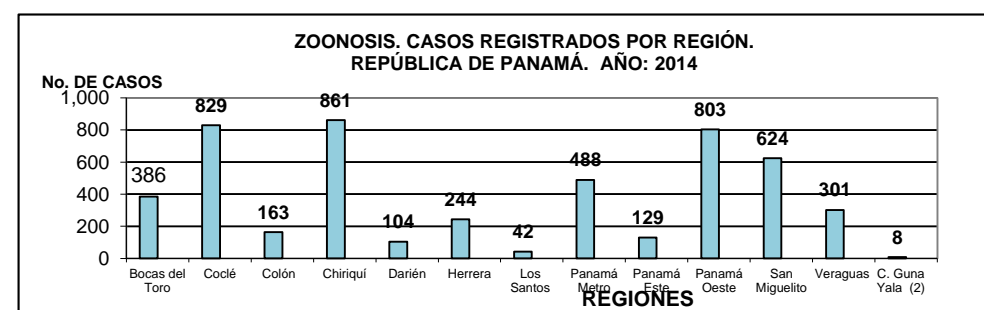
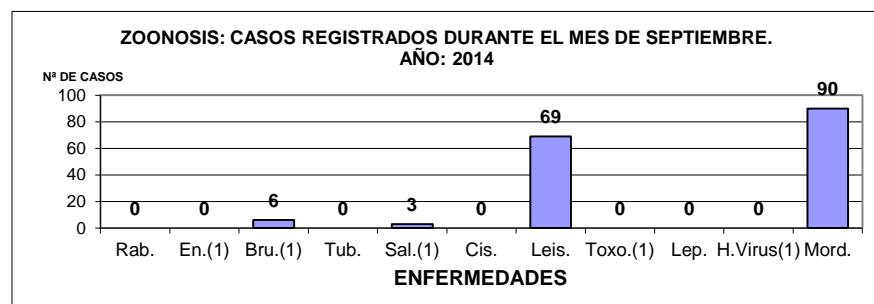
**Leish:** Leishmaniasis

**Toxo:** Toxoplasmosis

**Lep:** Leptospirosis

**H. Virus:** Hanta Virus

**Mord:** Mordeduras



Médico Veterinario

REPÚBLICA DE PANAMÁ  
**MINISTERIO DE SALUD**  
**DEPARTAMENTO DE CONTROL DE ZONOSIS**  
Informe Mensual de octubre del 2014

REGIÓN	ACUMULADO EN EL MES												ACUMULADO EN EL AÑO											
	Tipos de Casos Captados												Tipos de Casos Captados											
	Total	Rab.	En. <sup>(1)</sup>	Bru. <sup>(1)</sup>	Tub.	Sal. <sup>(1)</sup>	Cis.	Leis.	Toxo. <sup>(1)</sup>	Lep.	H.Virus <sup>(1)</sup>	Mord.	Total	Rab.	En. <sup>(1)</sup>	Bru. <sup>(1)</sup>	Tub.	Sal. <sup>(1)</sup>	Cis.	Leis.	Toxo. <sup>(1)</sup>	Lep.	H.Virus <sup>(1)</sup>	Mord.
<b>TOTAL.....</b>	<b>352</b>	<b>0</b>	<b>0</b>	<b>6</b>	<b>0</b>	<b>5</b>	<b>0</b>	<b>79</b>	<b>0</b>	<b>0</b>	<b>0</b>	<b>262</b>	<b>5,334</b>	<b>0</b>	<b>0</b>	<b>35</b>	<b>50</b>	<b>27</b>	<b>0</b>	<b>745</b>	<b>88</b>	<b>14</b>	<b>1</b>	<b>4,374</b>
Bocas del Toro	37	0	0	4	0	0	0	33	0	0	0	0	423	0	0	11	0	0	0	316	2	0	0	94
Coclé	95	0	0	0	0	0	0	8	0	0	0	87	924	0	0	0	5	3	0	110	0	1	0	805
Colón	15	0	0	0	0	0	0	15	0	0	0	0	178	0	0	0	0	0	0	50	0	4	0	124
Chiriquí	51	0	0	0	0	1	0	1	0	0	0	49	912	0	0	15	43	3	0	44	77	2	0	728
Darién	3	0	0	0	0	0	0	3	0	0	0	0	107	0	0	0	0	0	0	53	0	0	0	54
Herrera	0	0	0	0	0	0	0	0	0	0	0	0	244	0	0	0	0	0	0	1	0	0	0	243
Los Santos	2	0	0	1	0	0	0	1	0	0	0	0	44	0	0	2	0	0	0	2	2	0	1	37
Panamá Metro	35	0	0	0	0	3	0	4	0	0	0	28	523	0	0	2	0	7	0	30	0	2	0	482
Panamá Este	7	0	0	0	0	0	0	5	0	0	0	2	136	0	0	0	0	0	0	59	0	0	0	77
Panamá Oeste	51	0	0	1	0	1	0	1	0	0	0	48	854	0	0	1	0	13	0	30	3	0	0	807
San Miguelito	51	0	0	0	0	0	0	3	0	0	0	48	675	0	0	4	0	1	0	34	0	3	0	633
<sup>1)</sup> Veraguas	5	0	0	0	0	0	0	5	0	0	0	0	306	0	0	0	2	0	0	8	4	2	0	290
C. Guna Yala <sup>(2)</sup>	0	0	0	0	0	0	0	0	0	0	0	0	8	0	0	0	0	0	0	8	0	0	0	0

Nota <sup>(1)</sup> En Humanos

<sup>(2)</sup> Sin Médico Veterinario

... Información No Disponible

Rab: Rabia

En: Encefalitis

Bru: Brucelosis

Tub: Tuberculosis

Sal: Salmonelosis

Cis: Cisticercosis

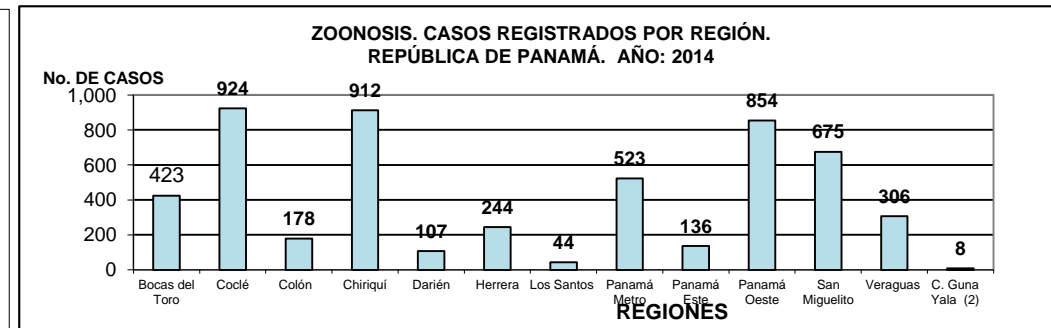
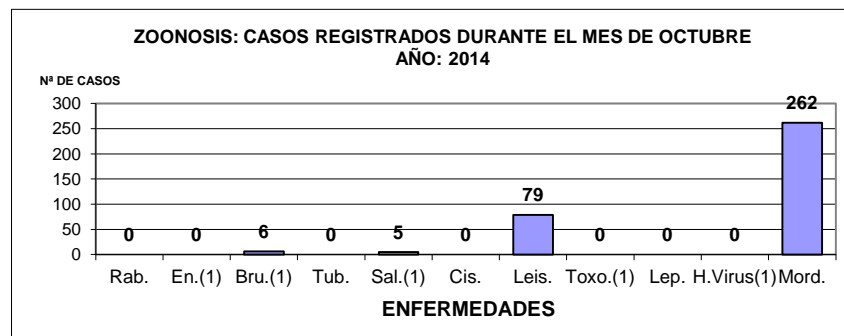
Leish: Leishmaniasis

Toxo: Toxoplasmosis

Lep: Leptospirosis

H. Virus: Hanta Virus

Mord: Mordeduras



Médico Veterinario

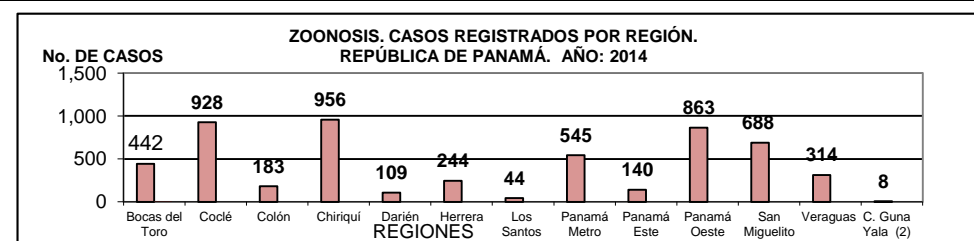
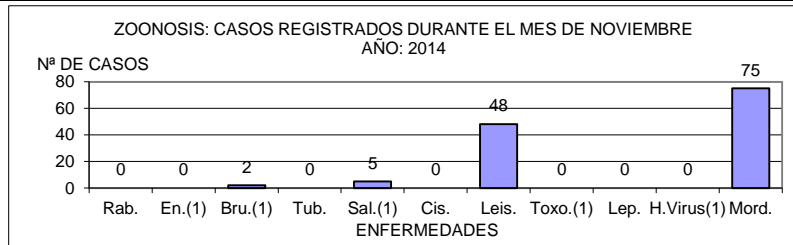
REPÚBLICA DE PANAMÁ  
 MINISTERIO DE SALUD  
 DEPARTAMENTO DE CONTROL DE ZONOSIS  
 Informe Mensual de NOVIEMBRE del 2014

REGIÓN	ACUMULADO EN EL MES												ACUMULADO EN EL AÑO											
	Tipos de Casos Captados												Tipos de Casos Captados											
	Total	Rab.	En. <sup>(1)</sup>	Bru. <sup>(1)</sup>	Tub.	Sal. <sup>(1)</sup>	Cis.	Leis.	Toxo. <sup>(1)</sup>	Lep.	H.Virus <sup>(1)</sup>	Mord.	Total	Rab.	En. <sup>(1)</sup>	Bru. <sup>(1)</sup>	Tub.	Sal. <sup>(1)</sup>	Cis.	Leis.	Toxo. <sup>(1)</sup>	Lep.	H.Virus <sup>(1)</sup>	Mord.
<b>TOTAL.....</b>	<b>130</b>	<b>0</b>	<b>0</b>	<b>2</b>	<b>0</b>	<b>5</b>	<b>0</b>	<b>48</b>	<b>0</b>	<b>0</b>	<b>0</b>	<b>75</b>	<b>5,464</b>	<b>0</b>	<b>0</b>	<b>37</b>	<b>50</b>	<b>32</b>	<b>0</b>	<b>793</b>	<b>88</b>	<b>14</b>	<b>1</b>	<b>4,449</b>
Bocas del Toro	19	0	0	1	0	0	0	18	0	0	0	0	442	0	0	12	0	0	0	334	2	0	0	94
Coclé	4	0	0	0	0	0	0	4	0	0	0	0	928	0	0	0	5	3	0	114	0	1	0	805
Colón	5	0	0	0	0	0	0	5	0	0	0	0	183	0	0	0	0	0	0	55	0	4	0	124
Chiriquí	44	0	0	0	0	1	0	3	0	0	0	40	956	0	0	15	43	4	0	47	77	2	0	768
Darién	2	0	0	0	0	0	0	2	0	0	0	0	109	0	0	0	0	0	0	55	0	0	0	54
Herrera	0	0	0	0	0	0	0	0	0	0	0	0	244	0	0	0	0	0	0	1	0	0	0	243
Los Santos	0	0	0	0	0	0	0	0	0	0	0	0	44	0	0	2	0	0	0	2	2	0	1	37
Panamá Metro	22	0	0	0	0	1	0	0	0	0	0	21	545	0	0	2	0	8	0	30	0	2	0	503
Panamá Este	4	0	0	0	0	0	0	1	0	0	0	3	140	0	0	0	0	0	0	60	0	0	0	80
Panamá Oeste	9	0	0	1	0	2	0	6	0	0	0	0	863	0	0	2	0	15	0	36	3	0	0	807
San Miguelito	13	0	0	0	0	1	0	1	0	0	0	11	688	0	0	4	0	2	0	35	0	3	0	644
Veraguas	8	0	0	0	0	0	0	8	0	0	0	0	314	0	0	0	2	0	0	16	4	2	0	290
C. Guna Yala <sup>(2)</sup>	0	0	0	0	0	0	0	0	0	0	0	0	8	0	0	0	0	0	0	8	0	0	0	0

Nota <sup>(1)</sup> En Humanos  
<sup>(2)</sup> Sin Médico Veterinario

...Información No Disponible

Rab: Rabia  
 En: Encefalitis  
 Bru: Brucelosis  
 Tub: Tuberculosis  
 Sal: Salmonelosis  
 Cis: Cisticercosis  
 Leish: Leishmaniasis  
 Toxo: Toxoplasmosis  
 Lep: Leptospirosis  
 H. Virus: Hanta Virus



Médico Veterinario

REPÚBLICA DE PANAMÁ  
**MINISTERIO DE SALUD**  
**DEPARTAMENTO DE CONTROL DE ZONOSIS**  
 Informe Mensual de DICIEMBRE del 2014

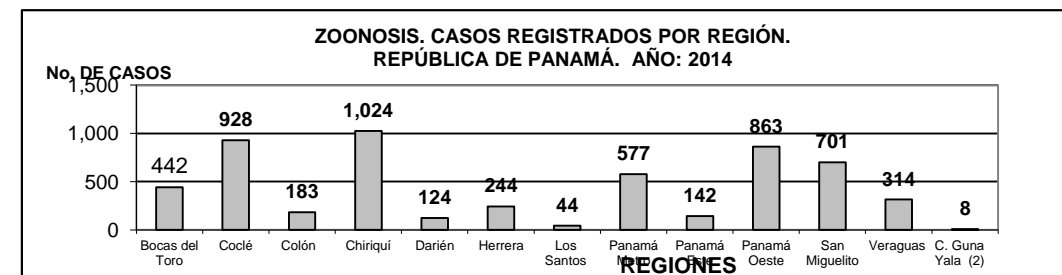

REGIÓN	ACUMULADO EN EL MES												ACUMULADO EN EL AÑO										
	Tipos de Casos Captados												Tipos de Casos Captados										
TOTAL.....	Total	Rab.	En. <sup>(1)</sup>	Bru. <sup>(1)</sup>	Tub.	Sal. <sup>(1)</sup>	Cis.	Leis.	Toxo. <sup>(1)</sup>	Lep.	H.Virus <sup>(1)</sup>	Mord.	Total	Rab.	En. <sup>(1)</sup>	Bru. <sup>(1)</sup>	Tub.	Sal. <sup>(1)</sup>	Cis.	Leis.	Toxo. <sup>(1)</sup>	Lep.	H.Virus <sup>(1)</sup>
	<b>130</b>	<b>0</b>	<b>0</b>	<b>0</b>	<b>12</b>	<b>0</b>	<b>0</b>	<b>6</b>	<b>4</b>	<b>0</b>	<b>0</b>	<b>108</b>	<b>5,594</b>	<b>0</b>	<b>0</b>	<b>37</b>	<b>62</b>	<b>32</b>	<b>0</b>	<b>799</b>	<b>92</b>	<b>14</b>	<b>1</b>
Bocas del Toro	0	0	0	0	0	0	0	0	0	0	0	0	442	0	0	12	0	0	0	334	2	0	0
Coclé	0	0	0	0	0	0	0	0	0	0	0	0	928	0	0	0	5	3	0	114	0	1	0
Colón	0	0	0	0	0	0	0	0	0	0	0	0	183	0	0	0	0	0	0	55	0	4	0
Chiriquí	68	0	0	0	12	0	0	3	3	0	0	50	1,024	0	0	15	55	4	0	50	80	2	0
Darién	15	0	0	0	0	0	0	3	0	0	0	12	124	0	0	0	0	0	0	58	0	0	0
Herrera	0	0	0	0	0	0	0	0	0	0	0	0	244	0	0	0	0	0	0	1	0	0	0
Los Santos	0	0	0	0	0	0	0	0	0	0	0	0	44	0	0	2	0	0	0	2	2	0	1
Panamá Metro	32	0	0	0	0	0	0	0	0	0	0	32	577	0	0	2	0	8	0	30	0	2	0
Panamá Este	2	0	0	0	0	0	0	0	1	0	0	1	142	0	0	0	0	0	0	60	1	0	0
Panamá Oeste	0	0	0	0	0	0	0	0	0	0	0	0	863	0	0	2	0	15	0	36	3	0	0
San Miguelito	13	0	0	0	0	0	0	0	0	0	0	13	701	0	0	4	0	2	0	35	0	3	0
Veraguas	0	0	0	0	0	0	0	0	0	0	0	0	314	0	0	0	2	0	0	16	4	2	0
C. Guna Yala <sup>(2)</sup>	0	0	0	0	0	0	0	0	0	0	0	0	8	0	0	0	0	0	0	8	0	0	0

Nota <sup>(1)</sup> En Humanos

<sup>(2)</sup> Sin Médico Veterinario

... Información No Disponible

- Rab:** Rabia
- En:** Encefalitis
- Bru:** Brucelosis
- Tub:** Tuberculosis
- Sal:** Salmonelosis
- Cis:** Cisticercosis
- Leish:** Leishmaniasis
- Toxo:** Toxoplasmosis
- Lep:** Leptospirosis
- H. Virus:** Hanta Virus
- Mord:** Mordeduras



Reg. Metrop. picd. Alacrán-4, Darién- mord. Ofidios-2, picd. Alacrán-2, intox. Aliment.4, Pmá Este mord. Ofidios-11, picd. Alacrán-9, Chiriquí-mord. Ofidios-8, picd. Alacrán 1, mord murcielago-1

Médico Veterinario