

**MINISTERIO DE SALUD-REP. DE PANAMÁ  
DIRECCION GENERAL DE SALUD  
DEPARTAMENTO DE EPIDEMIOLOGIA**

**Informe de malaria: Semana: No. 2 y 3 (01-01-2023 a 21-01-2023)**

**Fecha de Elaboración:** 31 de enero 2023

**Elaborado:** Dra. Lizbeth Cerezo

**Revisado:** Dra. Lourdes Moreno

A la fecha tenemos **583** casos confirmados. El 56% (329/583) de los casos son hombres; esta semana si se notifica casos en todos los grupos de edades.

Se suman siete regiones a la detección de casos, por lo que en 14/15 regiones se han tomado muestra y diagnosticados casos este año. (tabla n°1 y n°2)

Tenemos 442 casos sin clasificar foco malárico. (tabla n°3)

**Tabla n°1 Número de casos confirmados de malaria según región de detección en Panamá, año 2023 (SE3)**

Región de Salud	Casos SE# 03		
	Actual	Acumulado 2023	Acumulado 2022
KUNA YALA	77	278	428
DARIEN	30	162	121
C. NGOBE BUGLE	18	96	42
PANAMA ESTE	4	32	189
PANAMA METRO	0	3	11
PANAMA OESTE	1	3	6
BOCAS DEL TORO	0	2	0
COCLE	0	2	0
HERRERA	0	2	0
CHIRIQUI	0	1	2
SAN MIGUELITO	1	1	1
VERAGUAS	0	1	2
PANAMA NORTE	0	0	20
LOS SANTOS	0	0	1
<b>Total general</b>	<b>131</b>	<b>583</b>	<b>823</b>

Fuente: Departamento Nacional de Epidemiología/ Sisvig tablero de mando

**Tabla n°2 Número de casos confirmados de malaria según sexo y grupo de edad en Panamá, año 2023 (SE3)**

Grupo de Edad	N° de Casos	M	F
< 1 año	5	2	3
1 a 4	58	28	30
5 a 9	88	51	37
10 a 14	75	33	42
15 a 19	62	38	24
20 a 24	58	37	21
25 a 34	76	49	27
35 a 49	97	55	42
50 a 59	37	21	16
60 a 64	3	2	1
65 y más	24	13	11
<b>Total</b>	<b>583</b>	<b>329</b>	<b>254</b>

Fuente: Departamento Nacional de Epidemiología/ Sisvig tablero de mando

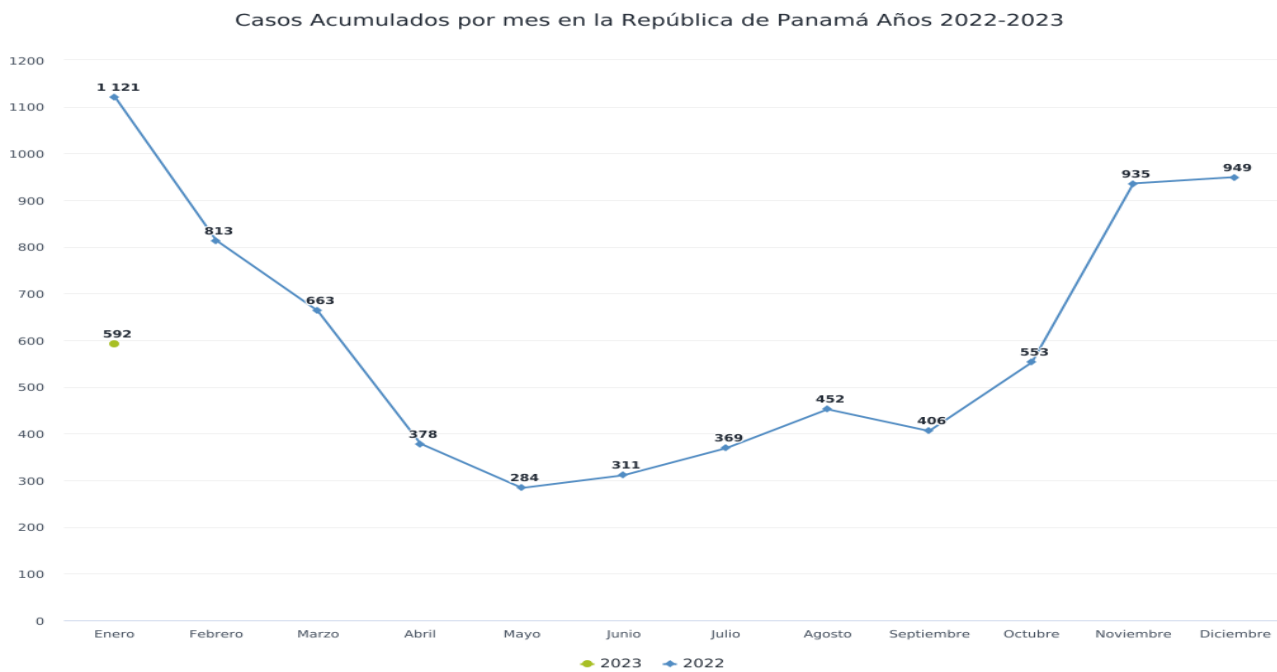
**Tabla n°3 Número de casos confirmados de malaria según foco malárico en Panamá, año 2023 (SE3)**

Región	Foco	N° de Casos
Kuna Yala	Puerto Obaldía	53
	Mulatupu	25
	Playón Chico	11
Darién	Santa Fe-Metetí y Yaviza	4
	Comarca Wargandi	18
	Lajas Blancas	15
	Santa Fe-Metetí y Yaviza	4
	Unión Chocó	3
P. Este	Akua Yala	1
	Ipetí Kuna	4
	Puerto Limón	6
N. Buglé	Rio Chiriquí	1
Sin Clasificar		<b>442</b>
<b>Total</b>		<b>583</b>

Fuente: Departamento Nacional de Epidemiología/ Sisvig tablero de mando

En comparación con el año pasado tenemos registrado un poco más del 50% de los casos registrados, sin embargo, hay tener en cuenta el atraso que puede haber en el registro de casos en el sistema de información, el cual puede actualizarse en el transcurso del año. En el canal endémico se registran los casos por arriba de lo esperado.

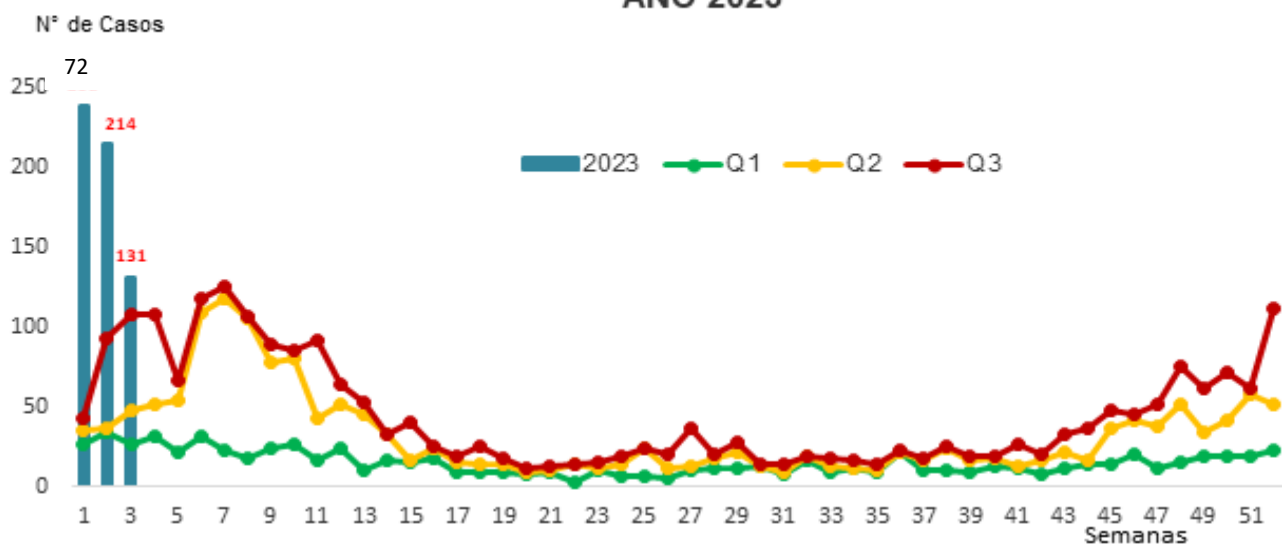
### Gráfico n°1



Fuente: Departamento Nacional de Epidemiología/ Sisvig tablero de mando

### Gráfico n°2

#### MALARIA, CANAL ENDÉMICO 2018 - 2022 Y CASOS NOTIFICADOS SEGÚN SEMANA EPIDEMIOLÓGICA AÑO 2023



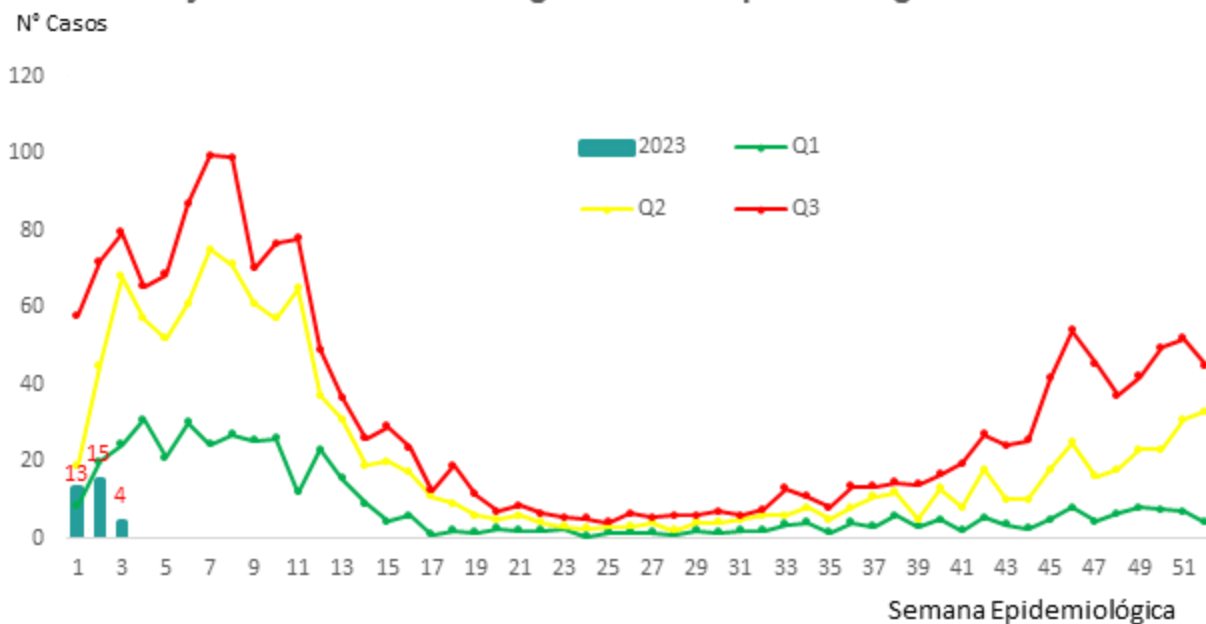
FUENTE: MINSA Departamento de Epidemiología/Sección de Estadística/SISVIG

### Región de salud de Panamá Este

La región de P. Este registra 32 casos de los cuales 11 están clasificados en focos maláricos. El canal endémico se observa el registro de casos dentro de lo esperado en éxito, por lo que se podría decir que han trabajado en el bloqueo de la transmisión de la enfermedad.

**Gráfico n°3**

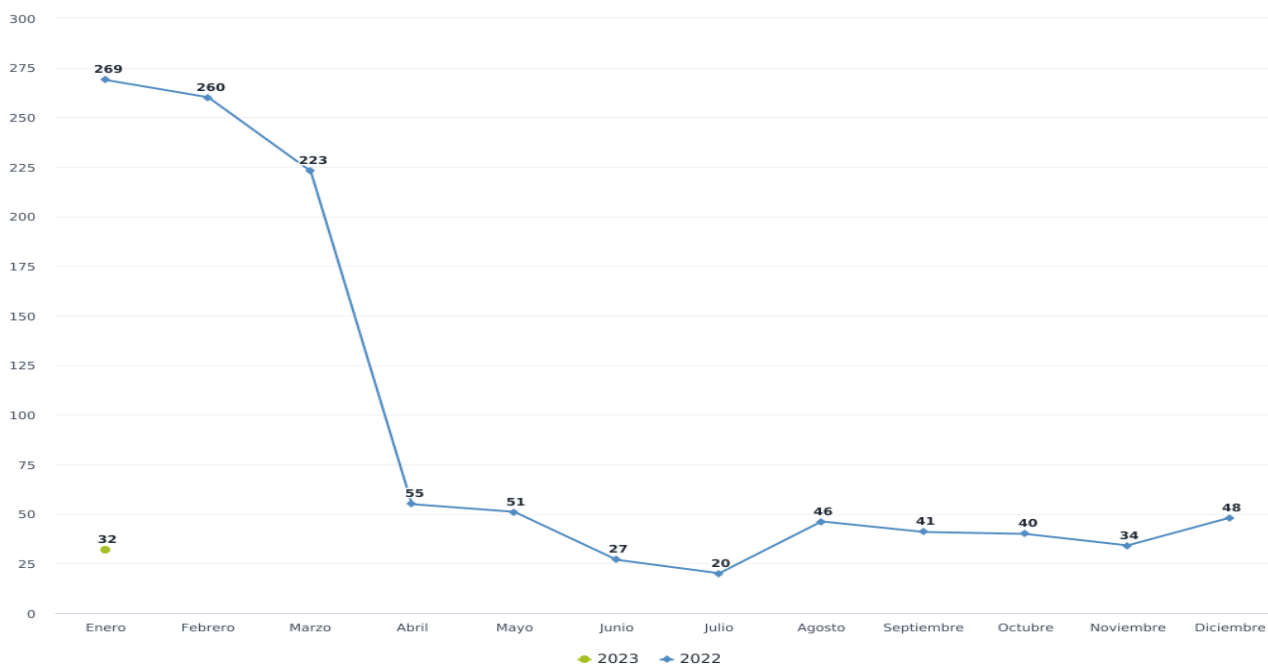
**Malaria, Canal Endémico P. Este 2018-2022 y casos notificados según semana epidemiológica año 2023**



Fuente: Departamento Nacional de Epidemiología/ Sisvig tablero de mando

**Gráfico n°4**

**MALARIA CASOS CONFIRMADOS POR MES DE PANAMÁ ESTE, COMPARATIVOS 2022 -2023**



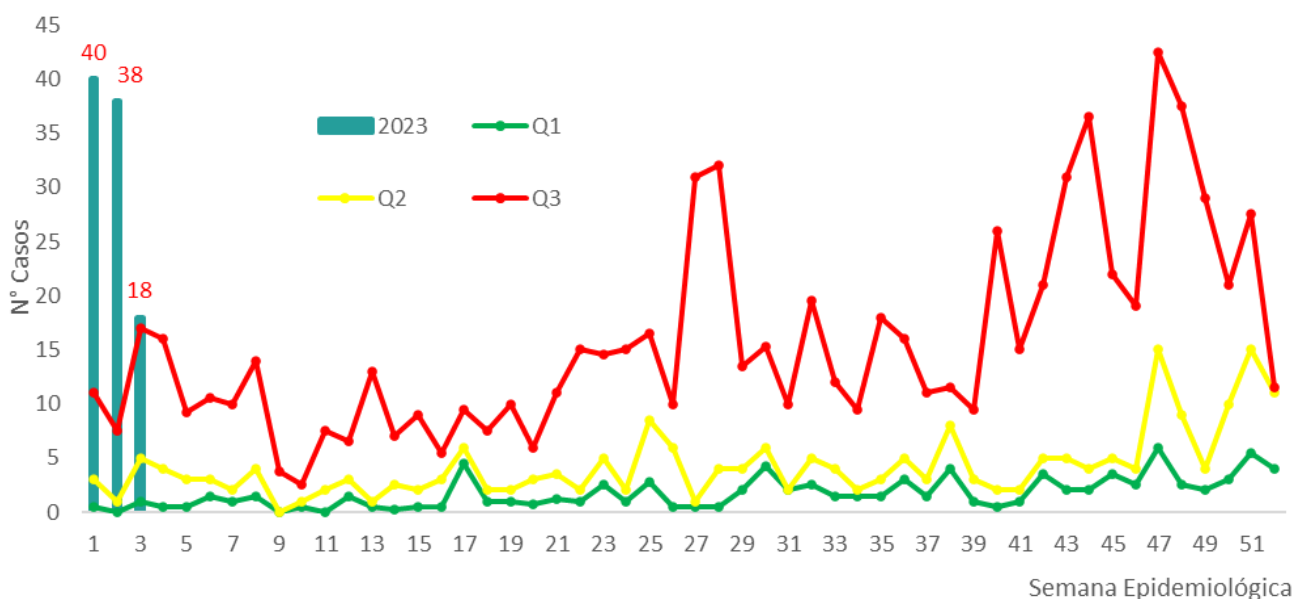
Fuente: Departamento Nacional de Epidemiología/ Sisvig tablero de mando

### Región de salud de Ngäbe Buglé

La región de N. Buglé registra 96 casos de los cuales solo uno está clasificado en el foco de Río Chiriquí. El canal endémico con registro por encima de la línea epidémica e incluso comparado con el registro de este mes del año pasado está por encima, lo que podré seguir este aumento si no se realiza una estrategia de contención.

#### Gráfico nº5

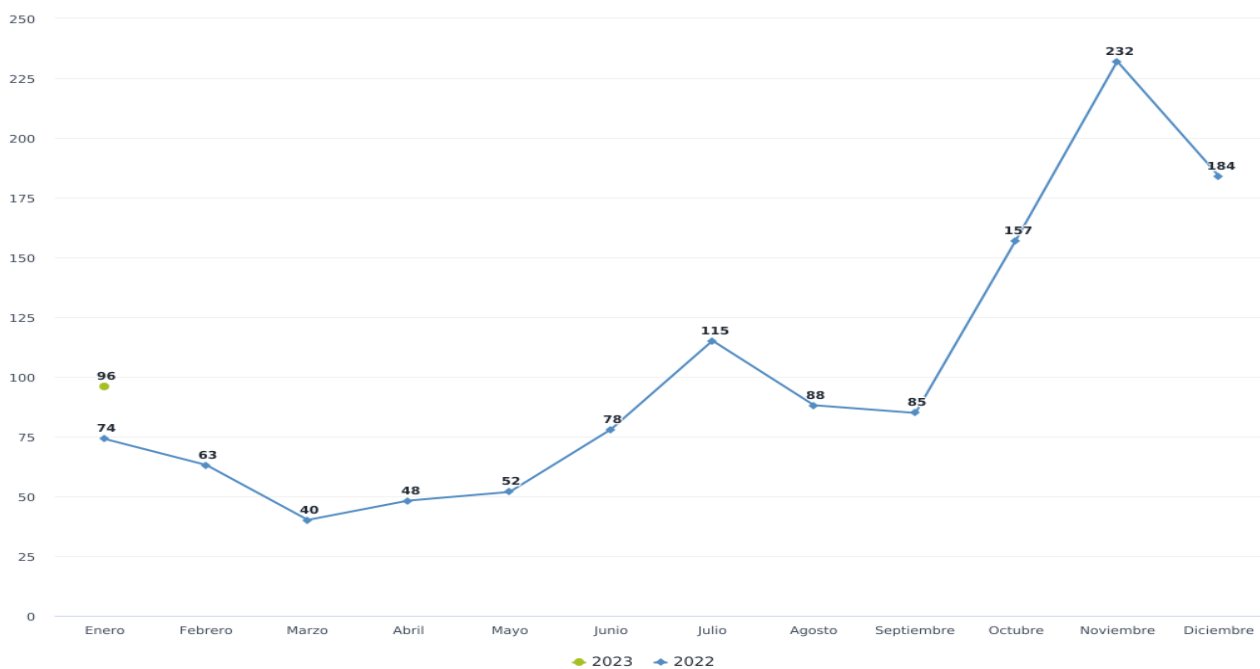
Malaria, Canal Endémico N. Buglé 2018-2022  
Y casos notificados según semana epidemiológica año 2023



Fuente: Departamento Nacional de Epidemiología/ Sisvig tablero de mando

#### Gráfico nº6

CASOS DE MALARIA CONFIRMADOS POR MES DE COMARCA NGOBE BUGLE, COMPARATIVOS 2022 -2023



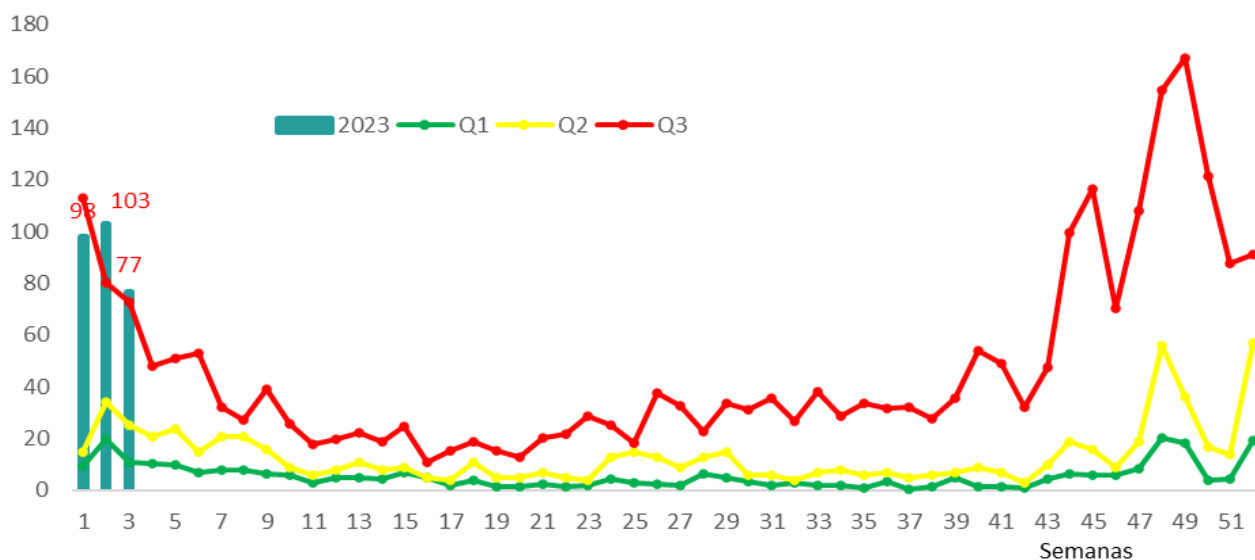
Fuente: Departamento Nacional de Epidemiología/ Sisvig tablero de mando

## Región de salud de Kuna Yala

La región de Kuna Yala tiene registrado 278 casos de los cuales 89 tienen clasificación de foco malárico. El canal endémico con registro de casos por encima de la línea epidémica, aunque comparado con el año pasado tenga menos casos, por lo que pueda deberse al atraso del registro de casos.

### Gráfico n°7

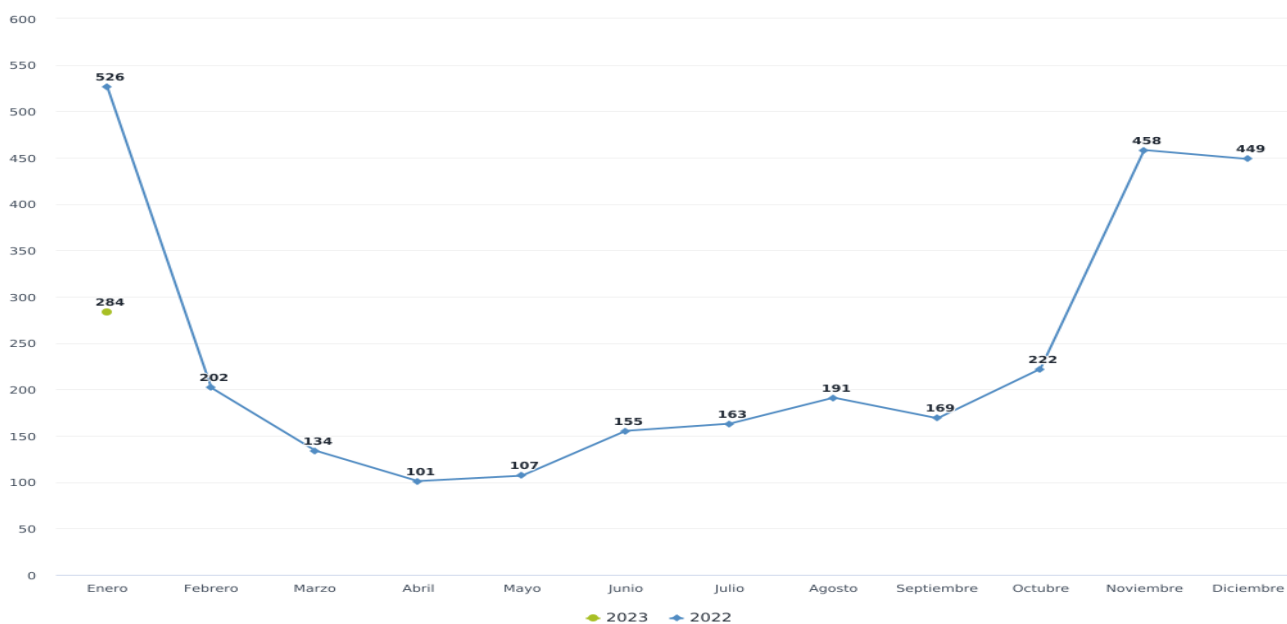
**Malaria, Canal Endémico K. Yala 2018-2022  
Y casos notificados según semana epidemiológica año 2023**



Fuente: Departamento Nacional de Epidemiología/ Sisvig tablero de mando

### Gráfico n°8

**MALARIA CASOS CONFIRMADOS POR MES DE COMARCA KUNA YALA, COMPARATIVOS 2022 -2023**



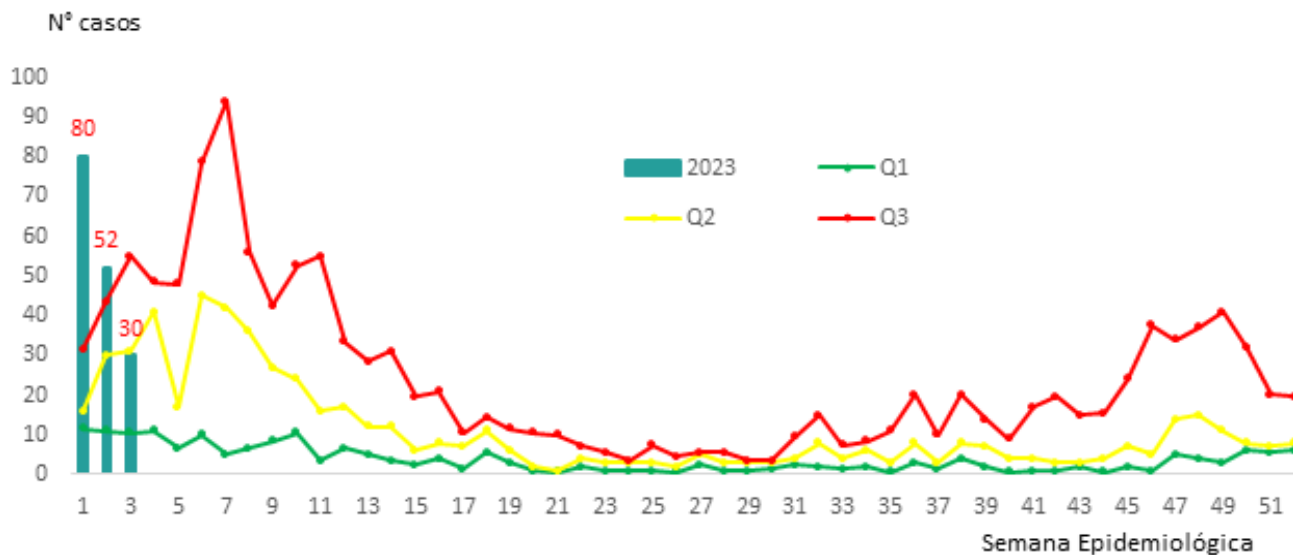
Fuente: Departamento Nacional de Epidemiología/ Sisvig tablero de mando

## Región de Salud de Darién

En esta región se han notificado 162 casos, de los cuales 44 tienen clasificación de foco malárico. El canal endémico con casos por encima de la línea epidémica; comparado con el año anterior tiene menos casos a la fecha, el cual puede deberse a el atraso en el registro de casos.

Gráfico n°9

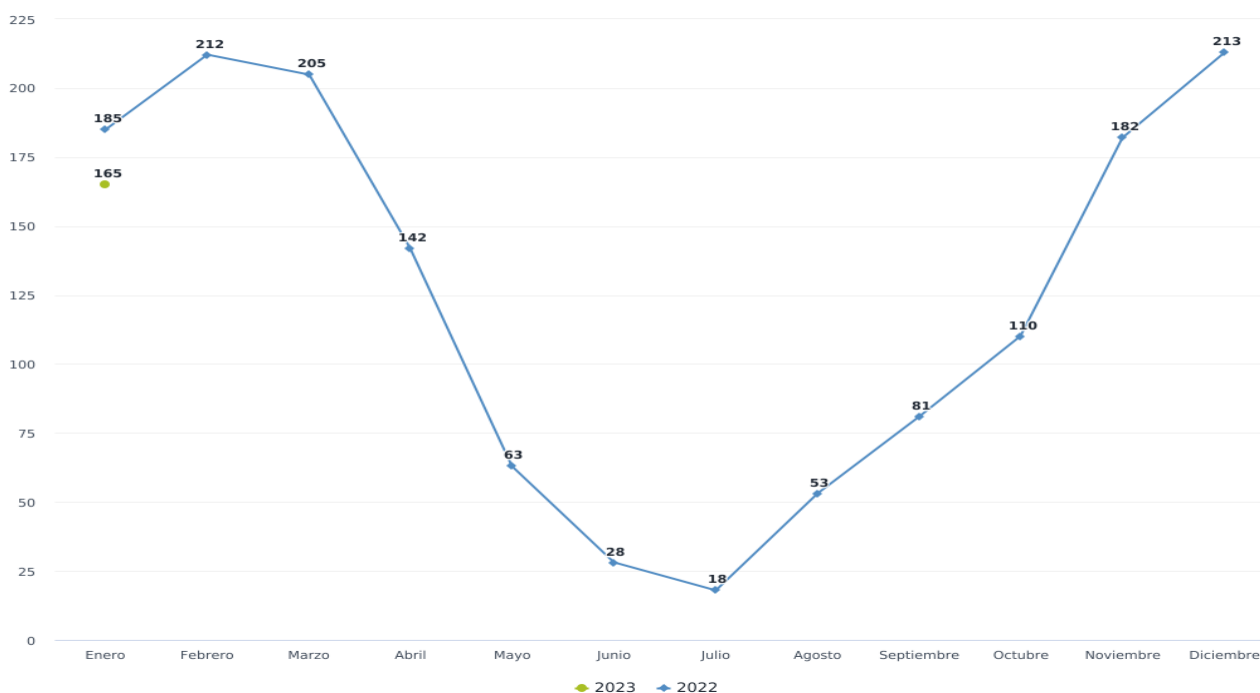
**Malaria, Canal Endémico Darién 2018-2022**  
Y casos notificados según semana epidemiológica año 2023



FUENTE: MINSA. Departamento de Epidemiología/Sección de Estadística/SISVIG

Gráfico n°10

MALARIA CASOS CONFIRMADOS POR MES DE DARIEN, COMPARATIVOS 2022 -2023

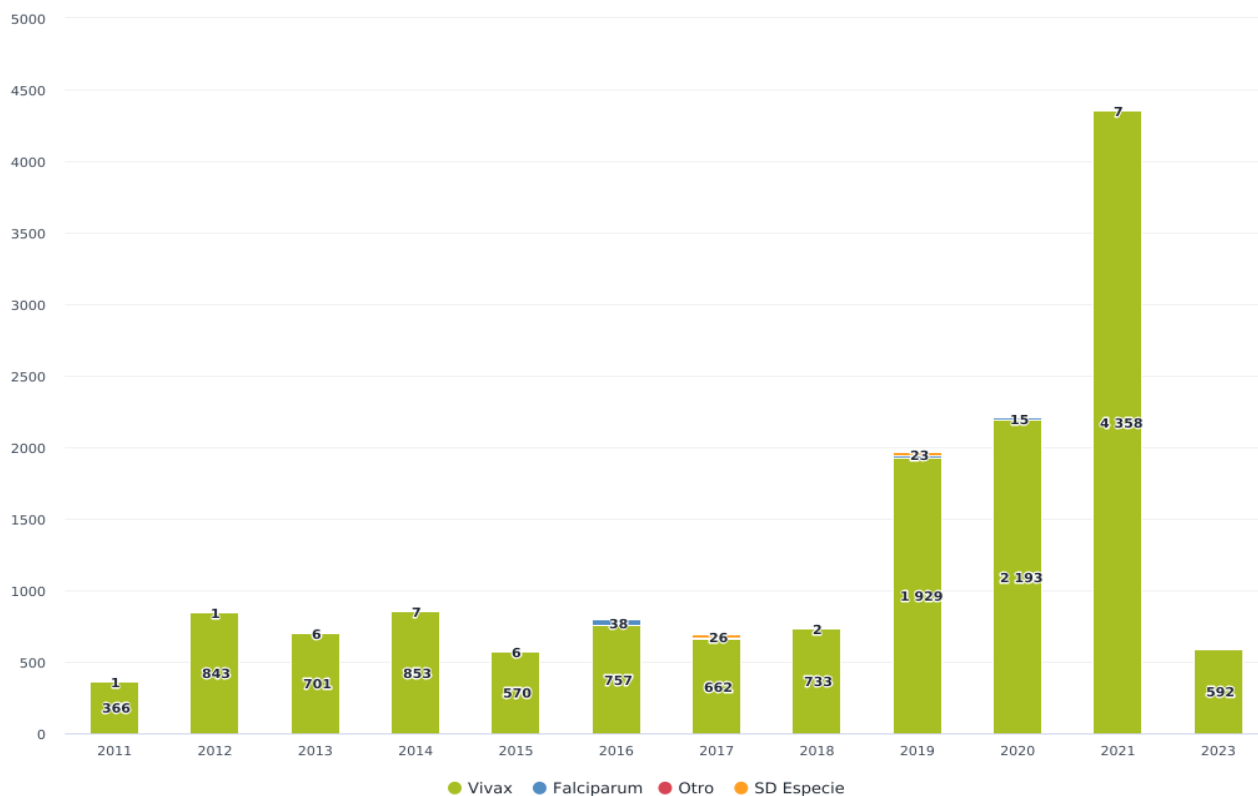


Fuente: Departamento Nacional de Epidemiología/ Sisvig tablero de mando

Todos los casos registrados este año son por *P. vivax*.

### Gráfico nº11

Casos confirmados de Malaria según tipo de Plasmodium en la República de Panamá, año 2011-2023



Fuente: Departamento Nacional de Epidemiología/ Sisvig tablero de mando

### Recomendaciones

- Intensificar la promoción de la salud a la población con respeto a las medidas de eliminación de la malaria.
- Intensificar la búsqueda reactiva de casos sobre todo en las áreas donde se están presentando brotes nuevos.
- Intensificar la estrategia del DTIR.
- Realizar la clasificación de casos por parte de los epidemiólogos regionales, por lo que nos ayudará a establecer y delimitar los focos maláricos a nivel nacional.
- Evaluar dar tratamiento a convivientes, ya que pudiera haber casos asintomáticos.