



# COVID-19

23 de julio del 2020

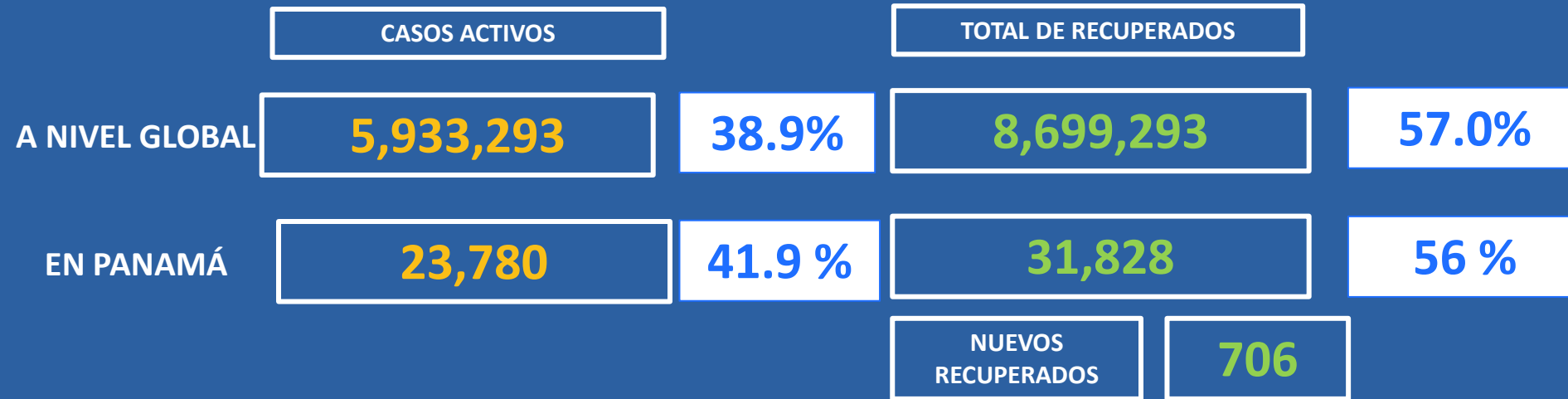


## Casos confirmados y Defunciones de COVID-19

	TOTAL DE CASOS CONFIRMADOS	TOTAL DE DEFUNCIONES	LETALIDAD
A NIVEL GLOBAL	15,256,741	624,155	4.1 %
EN PANAMÁ	56,817	1,209	2.1 %
	NUEVOS CASOS	NUEVAS DEFUNCIONES	
	911	29	



## Total de Casos Activos y Recuperados COVID-19





## Cantidad de pruebas a partir del 9 de marzo hasta el 23 de julio de 2020





## Gráfica de pruebas positivas y negativas

PRUEBAS POR MILLÓN DE PERSONAS

**46,185**

PRUEBAS POR 100,000 DE PERSONAS

**4,619**

**137,956**

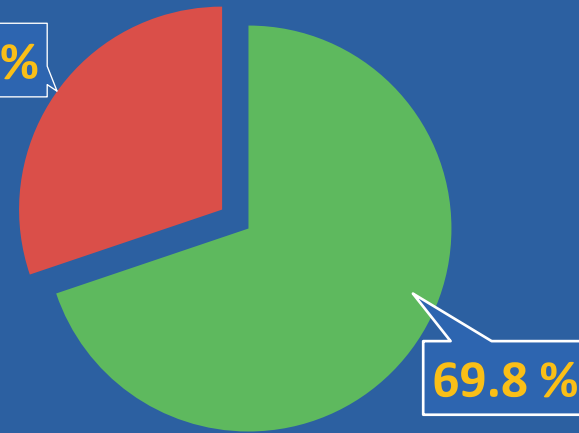
■ Negativas

**59,649**

■ Positivas

**30.2%**


**69.8 %**



\*Población total de Panamá: 4,278,500



## Distribución de casos activos



TOTAL AISLAMIENTO DOMICILIARIO

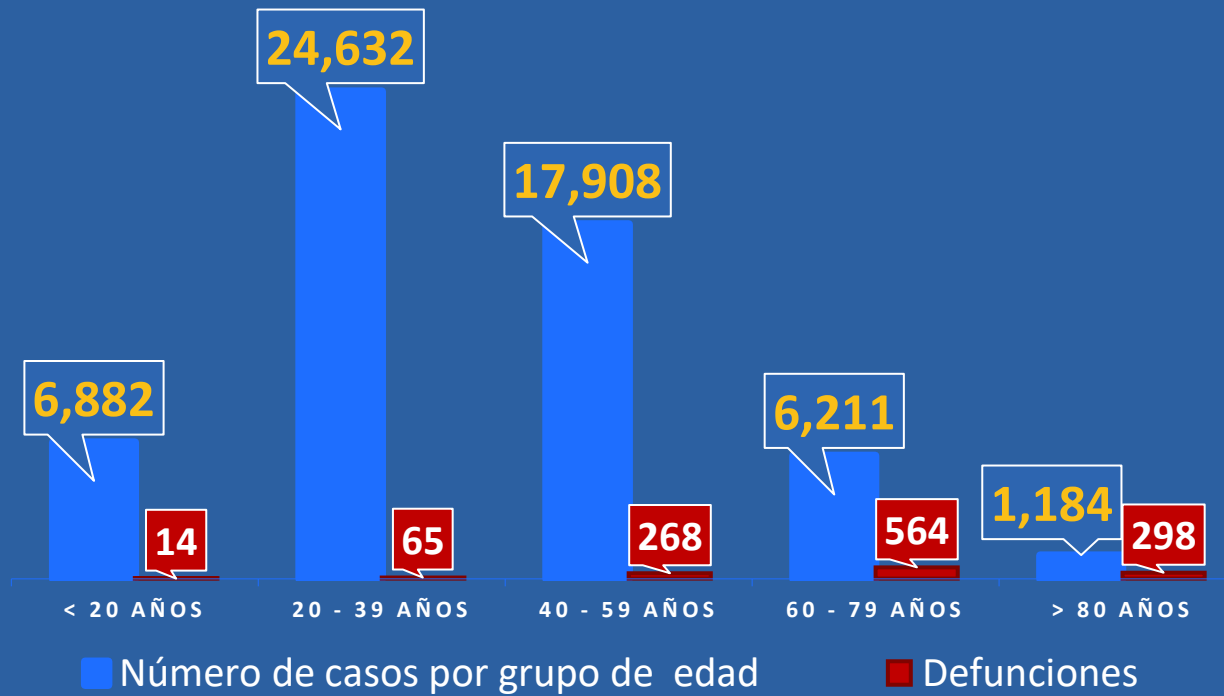
**22,453**

TOTAL DE HOSPITALIZADOS

**1,327**



## Números de casos y defunciones según Grupo de Edad





## Corregimientos Con Más De 10 Casos Confirmados 23 De Julio 2020

Corregimientos	N°
Bahia Honda	33
Belisario Porras	27
David	27
Ailigandi	25
Tocumen	25
24 De Diciembre	20
Arraijan	19
Ernesto Cordoba Campos	19
Pacora	19
Chilibre	16
Ancon	15
Don Bosco	15
Juan Demostenes Arosemena	15
Las Cumbres	15
Belisario Frias	14
Herrera	14





## Corregimientos Con Más De 10 Casos Confirmados 23 De Julio 2020

Corregimientos	N°
Juan Diaz	14
San Francisco	14
Barrio Colon	13
Chepo	13
El Chorrillo	12
Pedregal	12
Progreso	12
Vista Alegre	12
Cañazas	11
Dolega	11
El Piro	11
Guadalupe	11
Las Lomas	11
Playa Leona	11
Santiago	11



**REPÚBLICA DE PANAMÁ**  
— GOBIERNO NACIONAL —



Plan  
**Protégete  
Panamá**