



COVID-19

22 de julio del 2020

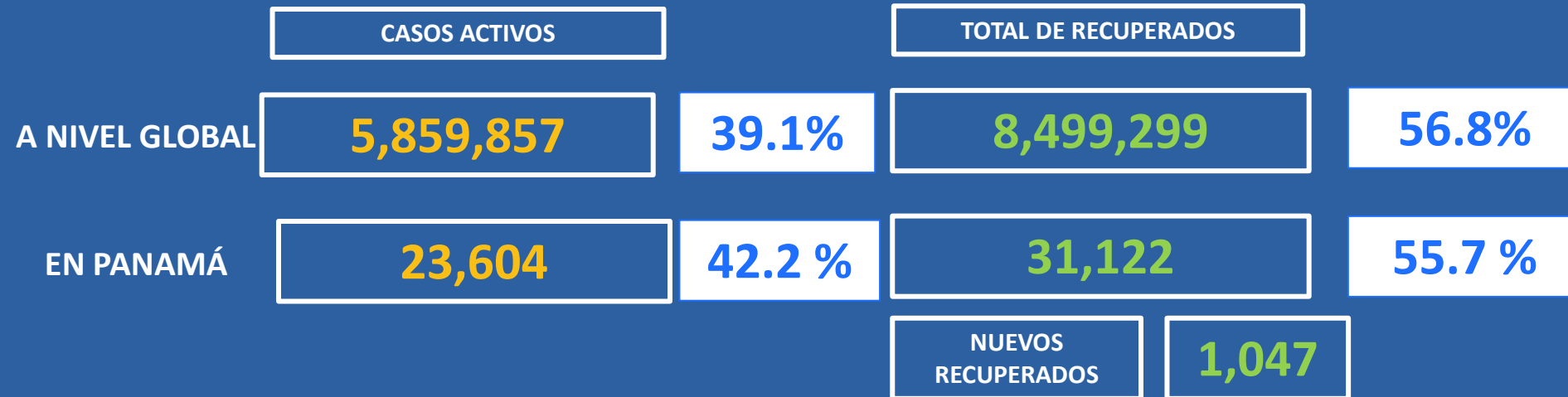


Casos confirmados y Defunciones de COVID-19

	TOTAL DE CASOS CONFIRMADOS	TOTAL DE DEFUNCIONES	LETALIDAD
A NIVEL GLOBAL	14,976,453	617,297	4.1 %
EN PANAMÁ	55,906	1,180	2.1 %
	NUEVOS CASOS	NUEVAS DEFUNCIONES	
	753	21	



Total de Casos Activos y Recuperados COVID-19





Cantidad de pruebas a partir del 9 de marzo hasta el 22 de julio de 2020





Gráfica de pruebas positivas y negativas

PRUEBAS POR MILLÓN DE PERSONAS

45,482

PRUEBAS POR 100,000 DE PERSONAS

4,548

135,846

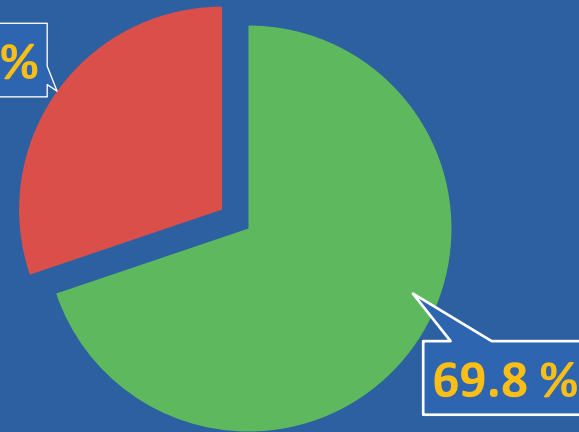
■ Negativas

58,753

■ Positivas

30.2%


69.8%



*Población total de Panamá: 4,278,500



Distribución de casos activos



TOTAL AISLAMIENTO DOMICILIARIO

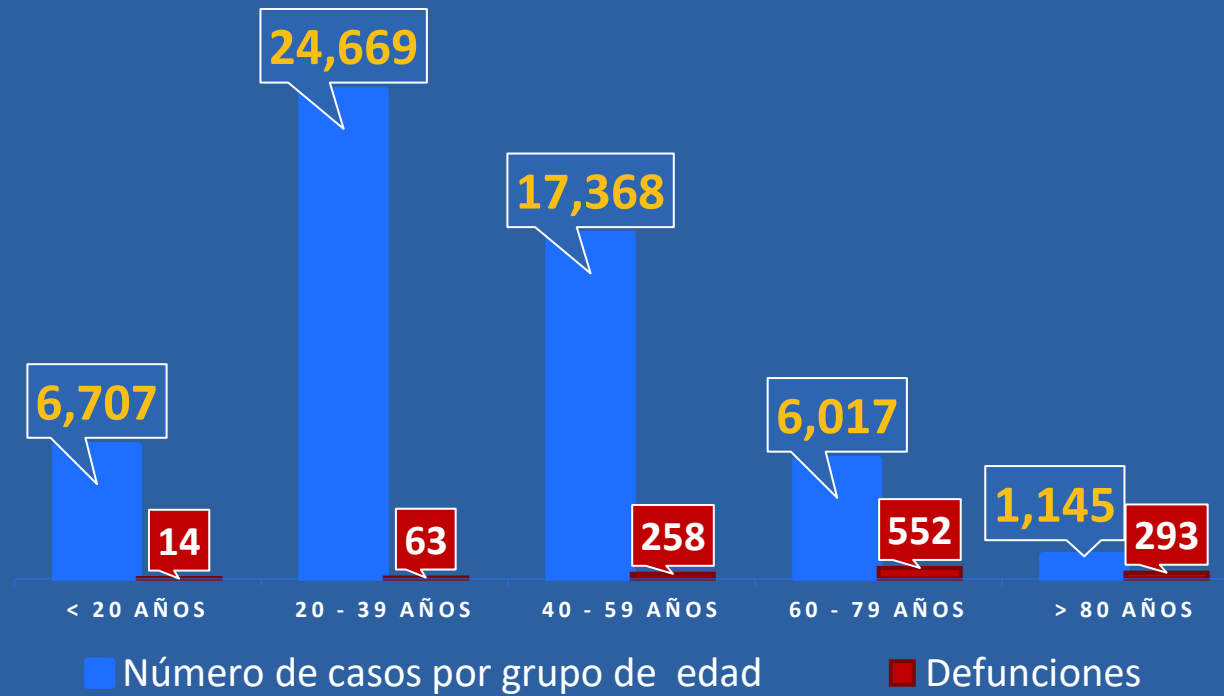
22,291

TOTAL DE HOSPITALIZADOS

1,313



Números de casos y defunciones según Grupo de Edad





Corregimientos Con Más De 10 Casos Confirmados 22 De Julio 2020

Corregimientos	N° De Casos
Cerro Punta	27
Juan Diaz	22
Arraijan	21
Vista Alegre	20
Belisario Frias	20
Tocumen	20
Omar Torrijos	19
Changuinola	19
David	18
Belisario Porras	17
San Francisco	15
Rio Abajo	15



Corregimientos Con Más De 10 Casos Confirmados 22 De Julio 2020

Corregimientos	N° De Casos
Pacora	14
Chilibre	13
Mañanitas	13
Ernesto Cordoba Campos	12
Alcalde Diaz	12
Taboga	12
Cristobal Este	12
Chepo	11
Puerto Armuelles	11
Ancon	11
Cativa	11
Las Cumbres	11



REPÚBLICA DE PANAMÁ
— GOBIERNO NACIONAL —



Plan
**Protégete
Panamá**