



# COVID-19

20 de julio del 2020



## Casos confirmados y Defunciones de COVID-19

	TOTAL DE CASOS CONFIRMADOS	TOTAL DE DEFUNCIONES	LETALIDAD
A NIVEL GLOBAL	14,530,563	606,741	4.2 %
EN PANAMÁ	54,426	1,127	2.1 %
	NUEVOS CASOS	NUEVAS DEFUNCIONES	
	958	31	



## Total de Casos Activos y Recuperados COVID-19

	CASOS ACTIVOS		TOTAL DE RECUPERADOS	
A NIVEL GLOBAL	5,745,198	39.5%	8,178,624	56.3%
EN PANAMÁ	24,135	44.3%	29,164	53.6 %
			NUEVOS RECUPERADOS	682



## Cantidad de pruebas a partir del 9 de marzo hasta el 20 de julio de 2020





## Gráfica de pruebas positivas y negativas

PRUEBAS POR MILLÓN DE PERSONAS

**44,394**

PRUEBAS POR 100,000 DE PERSONAS

**4,439**

**132,560**

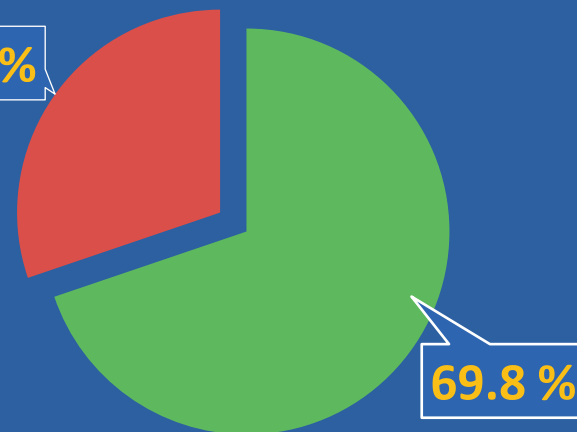
■ Negativas

**57,381**

■ Positivas

**30.2%**

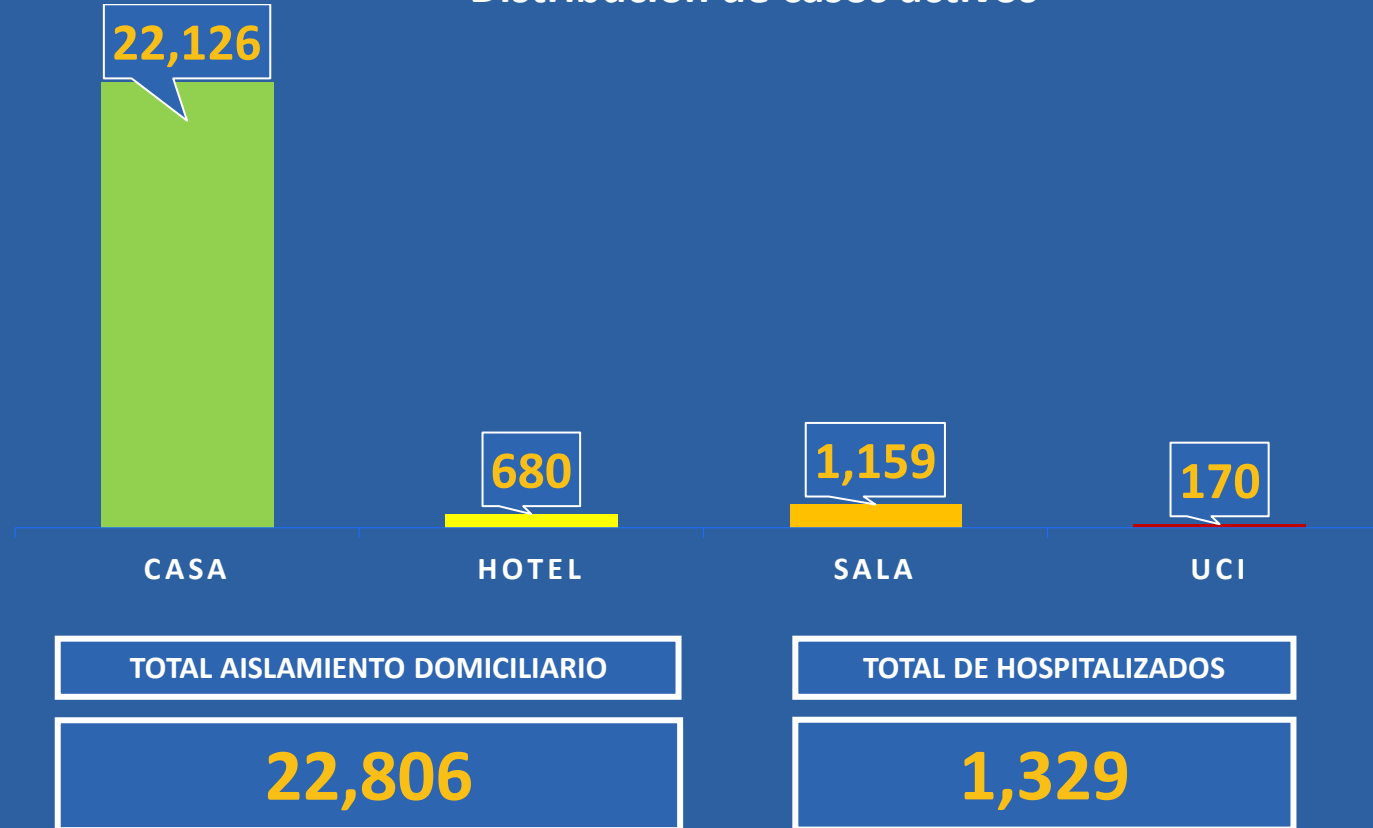
**69.8 %**



\*Población total de Panamá: 4,278,500

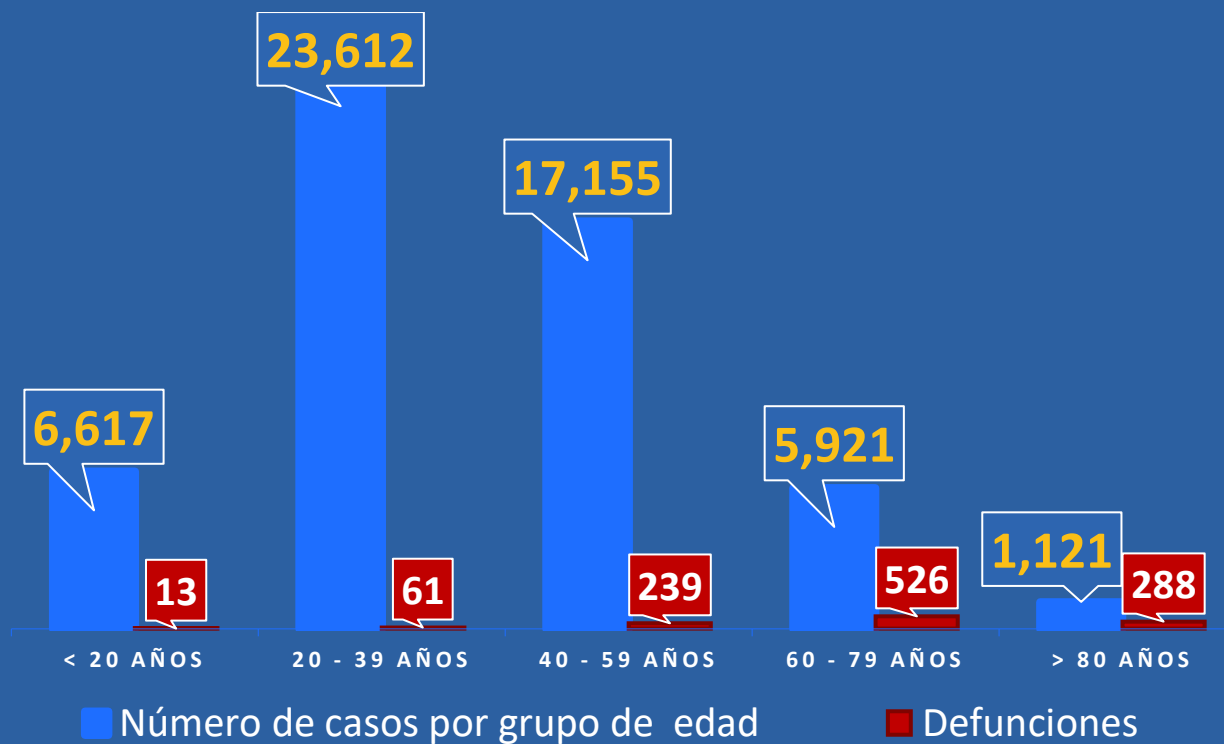


## Distribución de casos activos





## Números de casos y defunciones según Grupo de Edad





## Corregimientos Con Más De 10 Casos Confirmados 20 De Julio 2020

Corregimientos	N° De Casos
24 De Diciembre	42
Tocumen	34
Arraiján	33
El Empalme	30
Alcalde Diaz	30
Belisario Porras	28
Belisario Frías	26
Pacora	25
Burunga	23
Las Cumbres	21
Vista Alegre	21
Mañanitas	20
Pedregal	20
Ancón	19





## Corregimientos Con Más De 10 Casos Confirmados 20 De Julio 2020

Corregimientos	N° De Casos
Amelia Denis De Icaza	18
Don Bosco	18
David	15
Ernesto Córdoba Campos	15
Barrio Balboa	14
Omar Torrijos	14
Changuinola	14
Chepo	13
Juan Diaz	13
Las Tablas (Changuinola)	13
Bocas Del Toro	12
Juan Demóstenes Arosemena	11
Cristóbal Este	11
El Coco (La Chorrera)	11



**REPÚBLICA DE PANAMÁ**  
— GOBIERNO NACIONAL —



Plan  
**Protégete  
Panamá**