



COVID-19

19 de julio del 2020



Casos confirmados y Defunciones de COVID-19

	TOTAL DE CASOS CONFIRMADOS	TOTAL DE DEFUNCIONES	LETALIDAD
A NIVEL GLOBAL	14,313,657	602,777	4.2 %
EN PANAMÁ	53,468	1,096	2.0 %
	NUEVOS CASOS	NUEVAS DEFUNCIONES	
	1,207	25	



Total de Casos Activos y Recuperados COVID-19

	CASOS ACTIVOS		TOTAL DE RECUPERADOS	
A NIVEL GLOBAL	5,659,059	39.5%	8,051,821	56.3%
EN PANAMÁ	23,890	44.7%	28,482	53.3 %
			NUEVOS RECUPERADOS	988



Cantidad de pruebas a partir del 9 de marzo hasta el 19 de julio de 2020





Gráfica de pruebas positivas y negativas

PRUEBAS POR MILLÓN DE PERSONAS

43,716

PRUEBAS POR 100,000 DE PERSONAS

4,372

130,598

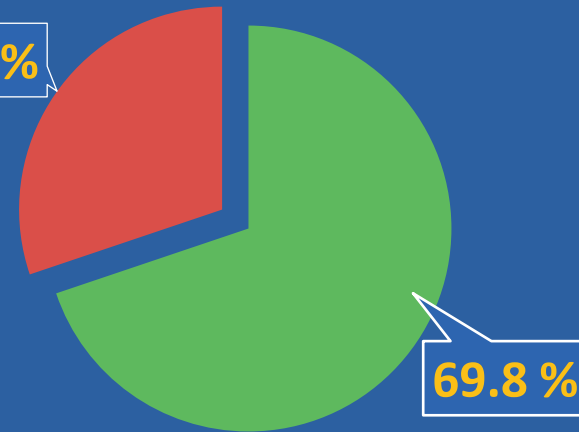
■ Negativas

56,443

■ Positivas

30.2%

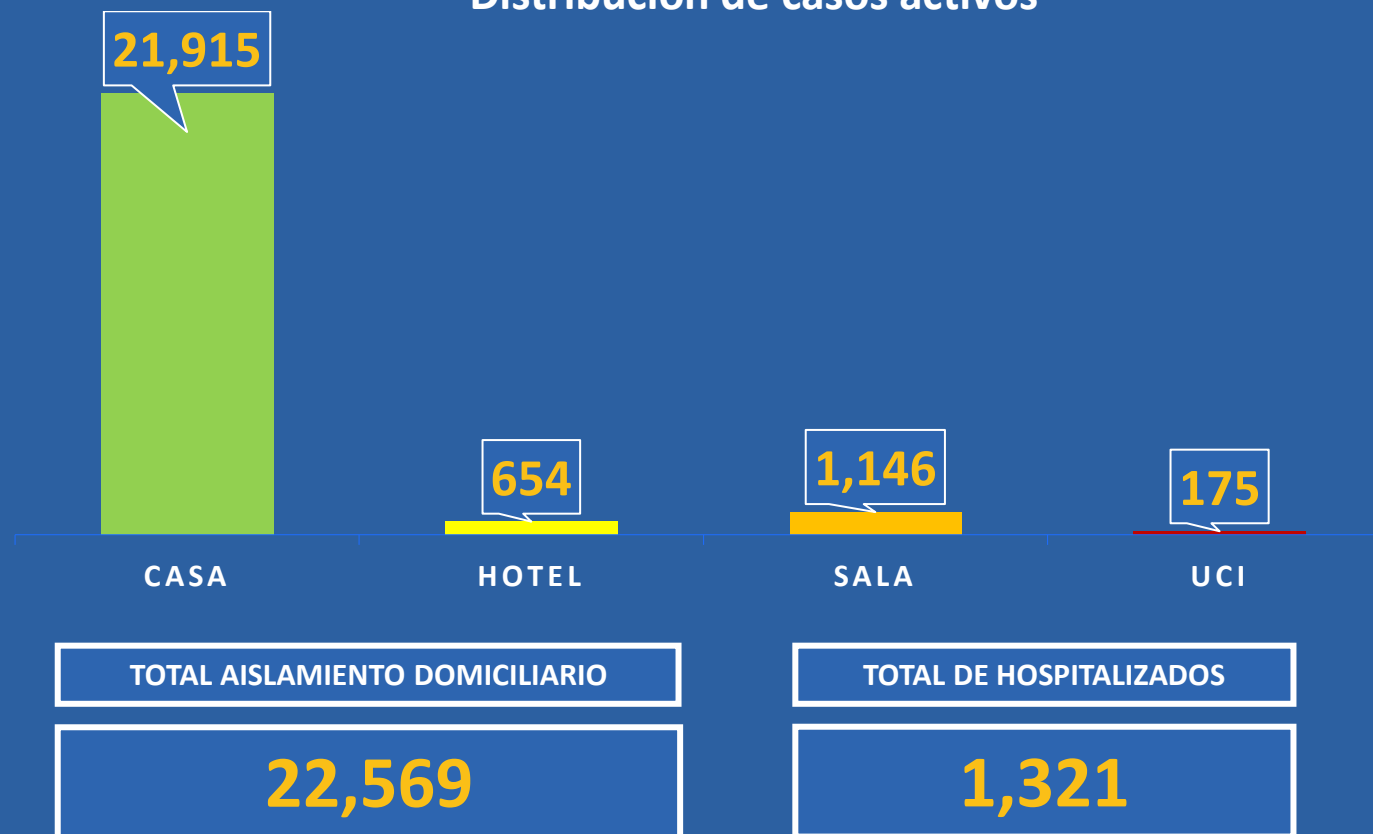
69.8 %



*Población total de Panamá: 4,278,500

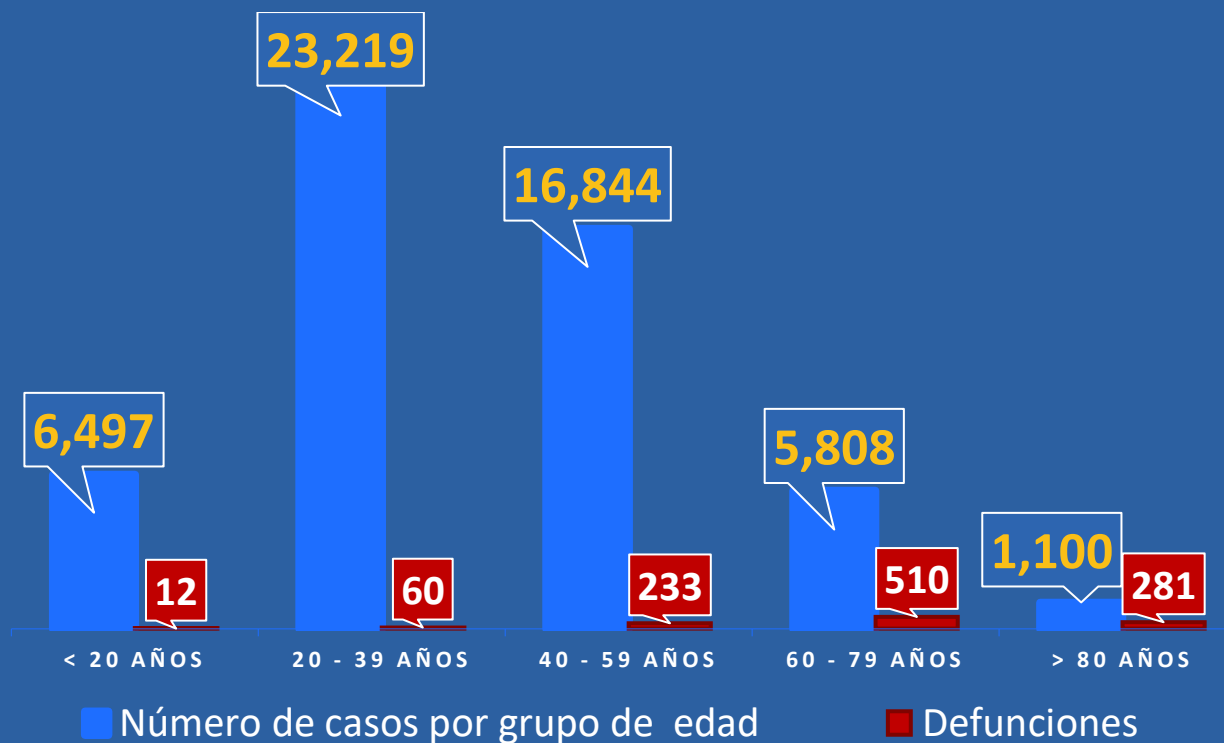


Distribución de casos activos





Números de casos y defunciones según Grupo de Edad





Corregimientos Con Más De 10 Casos Confirmados 19 De Julio 2020

Corregimientos	N° De Casos
Vista Alegre	64
Arraiján	55
Pedregal	44
Ernesto Córdoba Campos	36
Tocumen	31
24 De Diciembre	28
Omar Torrijos	27
Mañanitas	25
Las Cumbres	25
Alcalde Diaz	25
Pacora	24
Juan Diaz	24
Juan Demóstenes Arosemena	23
Cristóbal (Colon)	23
Chilibre	21
San Juan (Colon)	21
Belisario Frias	21
Barrio Colon (La Chorrera)	20



Corregimientos Con Más De 10 Casos Confirmados 19 De Julio 2020

Corregimientos	N° De Casos
Don Bosco	20
Chepo	19
Belisario Porras	19
Amelia Denis De Icaza	19
Guadalupe	19
Arnulfo Arias	18
Puerto Caimito	18
Jose Domingo Espinar	17
Cristobal Este (Colon)	15
Betania	15
Cativa	14
Burunga	13
Ancon	13
San Francisco	13
El Chorrillo	12
Tuwai (Cnb)	11
Changuinola	11



REPÚBLICA DE PANAMÁ
— GOBIERNO NACIONAL —



Plan
**Protégete
Panamá**