



# COVID-19

18 de julio del 2020



## Casos confirmados y Defunciones de COVID-19

	TOTAL DE CASOS CONFIRMADOS	TOTAL DE DEFUNCIONES	LETALIDAD
A NIVEL GLOBAL	14,082,979	597,227	4.24 %
EN PANAMÁ	52,261	1,071	2.05 %
	NUEVOS CASOS	NUEVAS DEFUNCIONES	
	853	33	



## Total de Casos Activos y Recuperados COVID-19

	CASOS ACTIVOS		TOTAL DE RECUPERADOS	
A NIVEL GLOBAL	5,568,488	39.5%	7,917,264	56.2%
EN PANAMÁ	23,696	45.34%	27,494	51.61 %
			NUEVOS RECUPERADOS	974



## Cantidad de pruebas a partir del 9 de marzo hasta el 18 de julio de 2020





## Gráfica de pruebas positivas y negativas

PRUEBAS POR MILLÓN DE PERSONAS

**42,833**

PRUEBAS POR 100,000 DE PERSONAS

**4,283**

**128,035**

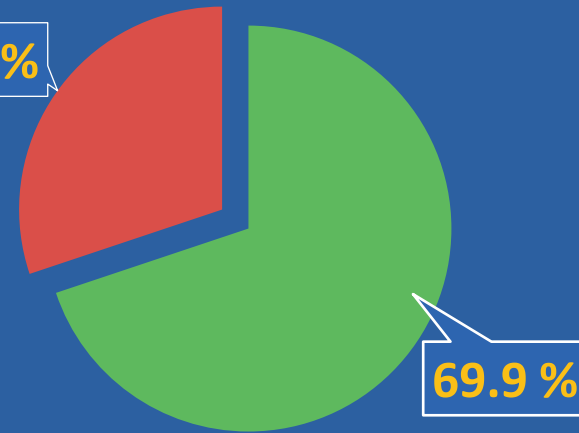
■ Negativas

**55,226**

■ Positivas

**30.1%**

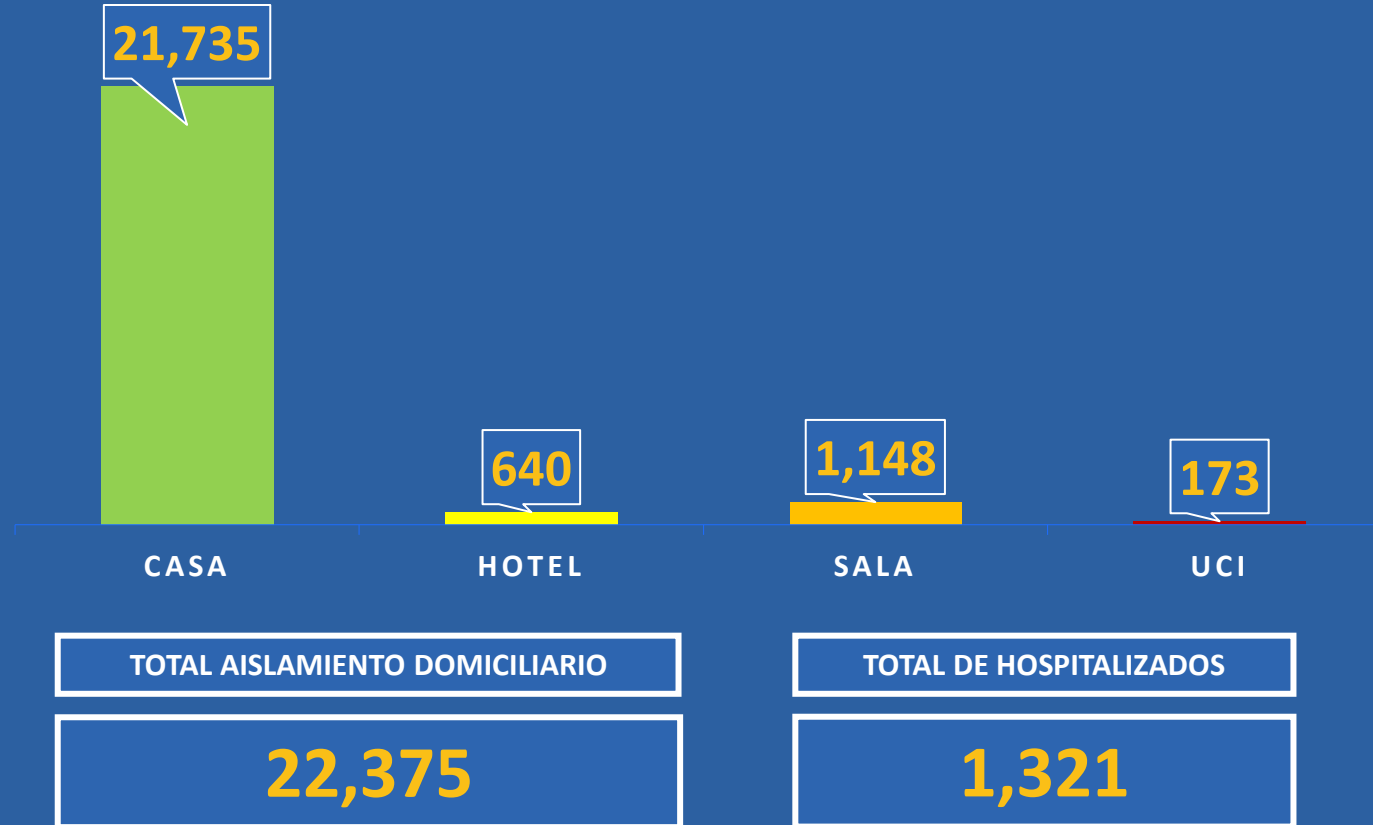
**69.9 %**



\*Población total de Panamá: 4,278,500

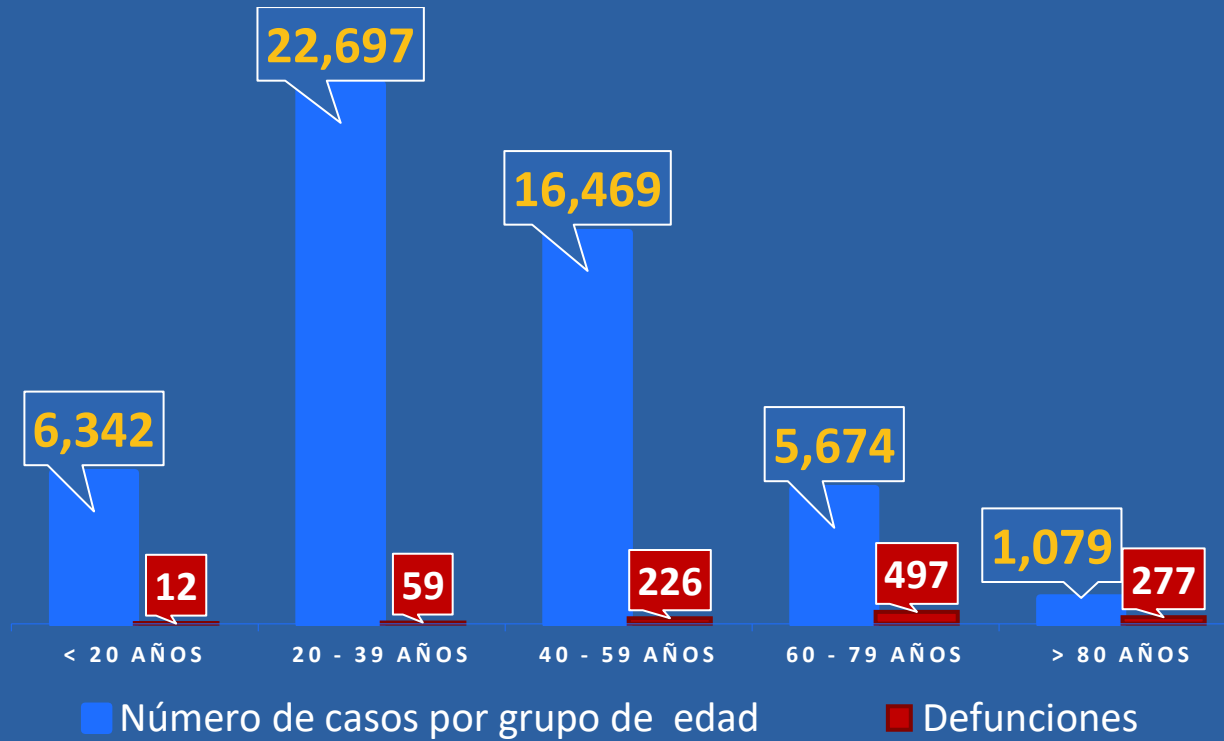


## Distribución de casos activos





## Números de casos y defunciones según Grupo de Edad





## Corregimientos Con Más De 10 Casos Confirmados 18 De Julio 2020

Corregimientos	N° De Casos
Vista Alegre	44
Tocumen	40
Arraiján	32
Chepo	26
San Francisco (Panamá)	19
Buena Vista	17
24 De Diciembre	17
Sabanitas	16
Pacora	16
Bisira	15
Puerto Caimito	14





## Corregimientos Con Más De 10 Casos Confirmados 18 De Julio 2020

Corregimientos	N° De Casos
Las Tablas (Bdt)	14
Pedregal	14
Juan Demóstenes Arosemena	14
Don Bosco	14
Cristóbal	13
Juan Diaz	13
Barriada Guaymi (Bdt)	12
Las Garzas	12
Belisario Frias	12
Ernesto Córdoba C.	12
Rio Abajo	11



**REPÚBLICA DE PANAMÁ**  
— GOBIERNO NACIONAL —



Plan  
**Protégete  
Panamá**